



DIÁRIO OFICIAL

PREFEITURA MUNICIPAL DE SERRA PRETA - BA

SEXTA-FEIRA – 20 DE SETEMBRO DE 2024 - ANO IV – EDIÇÃO N° 164

Edição eletrônica disponível no site www.pmserrapreta.transparenciaoficialba.com.br e garantido sua autenticidade por certificado digital ICP-BRASIL

PREFEITURA MUNICIPAL DE SERRA PRETA PUBLICA:

- **RELATÓRIO RESUMIDO DE EXECUÇÃO ORÇAMENTÁRIA (4º BIMESTRE)/2024.**

**IMPrensa OFICIAL
UMA GESTÃO LEGAL
E TRANSPARENTE**

- Gestor(a): Franklin Leite Da Silva
- Avenida Dr Liberalino Sales Gadelha, 69, Centro Serra Preta-Ba
- Tel: (75) 3697-2154

Edição eletrônica disponível no site www.pmserrapreta.transparenciaoficialba.com.br e garantido sua autenticidade por certificado digital ICP-BRASIL

BA - EXECUTIVO

PREFEITURA MUNICIPAL DE SERRA PRETA

RELATÓRIO RESUMIDO DE EXECUÇÃO ORÇAMENTÁRIA 2024

DEMONSTRATIVO DAS RECEITAS E DESPESAS COM MANUTENÇÃO E DESENVOLVIMENTO DO ENSINO - MDE
ORÇAMENTO FISCAL DA SEGURIDADE SOCIAL

(Janeiro a Agosto) - 4º Bimestre de 2024

RREO - Anexo 8 (LDB, art. 72)



Em Reais

RECEITA RESULTANTE DE IMPOSTOS (Arts. 212 e 212-A da Constituição Federal)					
RECEITA RESULTANTE DE IMPOSTOS (caput do art. 212 da Constituição)	PREVISÃO ATUALIZADA (a)		RECEITAS REALIZADAS Até o Bimestre(b)		
1- RECEITA DE IMPOSTOS	3.271.862,00		2.266.667,27		
1.1- Receita Resultante do Imposto sobre a Propriedade Predial e Territorial Urbana – IPTU	10.704,00		15.619,80		
1.2- Receita Resultante do Imposto sobre Transmissão Inter Vivos – ITBI	150.298,00		67.997,70		
1.3- Receita Resultante do Imposto sobre Serviços de Qualquer Natureza – ISS	1.022.449,00		735.333,36		
1.4- Receita Resultante do Imposto de Renda Retido na Fonte – IRRF	2.088.411,00		1.447.716,41		
2- RECEITA DE TRANSFERÊNCIAS CONSTITUCIONAIS E LEGAIS	38.837.173,00		29.462.691,32		
2.1- Cota-Parte FPM	34.631.000,00		25.066.258,87		
2.1.1- Parcela referente à CF, art. 159, I, alínea b	32.271.700,00		23.620.418,72		
2.1.2- Parcela referente à CF, art. 159, I, alínea d e e	2.359.300,00		1.445.840,15		
2.2- Cota-Parte ICMS	3.756.439,00		4.034.112,29		
2.3- Cota-Parte IPI-Exportação	20.259,00		28.094,87		
2.4- Cota-Parte ITR	2.364,00		1.999,29		
2.5- Cota-Parte IPVA	427.111,00		332.226,00		
2.6- Cota-Parte IOF-Ouro	0,00		0,00		
2.7- Compensações Financeiras Provenientes de Impostos e Transferências Constitucionais	0,00		0,00		
3- TOTAL DA RECEITA DE IMPOSTOS (1 + 2)	42.109.035,00		31.729.358,59		
4- TOTAL DESTINADO AO FUNDEB - 20% DE ((2.1.1) + (2.2) + (2.3) + (2.4) + (2.5) + (2.7))	7.295.574,60		5.597.750,16		
5- VALOR MÍNIMO A SER APLICADO ALÉM DO VALOR DESTINADO AO FUNDEB - 5% DE ((2.1.1) + (2.2) + (2.3) + (2.4) + (2.5) + (2.7)) + 25% DE ((1.1) + (1.2) + (1.3) + (1.4) + (2.1.2) + (2.6))	3.231.684,15		2.328.969,41		
FUNDEB					
RECEITAS RECEBIDAS DO FUNDEB NO EXERCÍCIO	PREVISÃO ATUALIZADA (a)		RECEITAS REALIZADAS Até o Bimestre (b)		
6- RECEITAS RECEBIDAS DO FUNDEB	20.627.277,00		18.159.805,33		
6.1- FUNDEB - Impostos e Transferências de Impostos	13.655.243,00		10.453.351,92		
6.1.1- Principal	13.628.390,00		10.396.431,90		
6.1.2- Rendimentos de Aplicação Financeira	26.853,00		56.920,02		
6.1.3- Ressarcimento de recursos do Fundeb	0,00		0,00		
6.2- FUNDEB - Complementação da União - VAAF	3.982.508,00		3.387.531,68		
6.2.1- Principal	3.982.508,00		3.387.531,68		
6.2.2- Rendimentos de Aplicação Financeira	0,00		0,00		
6.2.3- Ressarcimento dos recursos do Fundeb	0,00		0,00		
6.3- FUNDEB - Complementação da União - VAAT	2.989.526,00		3.911.005,66		
6.3.1- Principal	2.989.526,00		3.911.005,66		
6.3.2- Rendimentos de Aplicação Financeira	0,00		0,00		
6.3.3- Ressarcimento de recursos do Fundeb	0,00		0,00		
6.4- FUNDEB - Complementação da União - VAAR	0,00		407.916,07		
6.4.1- Principal	0,00		407.916,07		
6.4.2- Rendimentos de Aplicação Financeira	0,00		0,00		
6.4.3- Ressarcimento de recursos do Fundeb	0,00		0,00		
7- RESULTADO LÍQUIDO DAS TRANSFERÊNCIAS DO FUNDEB (6.1.1 – 4)	6.332.815,40		4.798.681,74		
RECURSOS RECEBIDOS EM EXERCÍCIOS ANTERIORES E NÃO UTILIZADOS (SUPERÁVIT)		VALOR			
8- TOTAL DOS RECURSOS DE SUPERÁVIT		1.519.048,32			
8.1- SUPERÁVIT DO EXERCÍCIO IMEDIATAMENTE ANTERIOR		0,00			
8.2- SUPERÁVIT RESIDUAL DE OUTROS EXERCÍCIOS		1.519.853,65			
9- TOTAL DOS RECURSOS DO FUNDEB DISPONÍVEIS PARA UTILIZAÇÃO (6 +8)		19.678.853,65			
DESPESAS COM RECURSOS DO FUNDEB (Por Subfunção)6	DOTAÇÃO ATUALIZADA (c)	DESPESAS EMPENHADAS Até o Bimestre (d)	DESPESAS LIQUIDADAS Até o Bimestre (e)	DESPESAS PAGAS Até o Bimestre (f)	INSCRITAS EM RESTOS A PAGAR NÃO PROCESSADOS (g)
10- TOTAL DAS DESPESAS COM RECURSOS DO FUNDEB	20.627.277,00	20.624.083,07	18.308.035,17	18.012.580,74	2.316.047,90
10.1- PROFISSIONAIS DA EDUCAÇÃO BÁSICA	14.066.308,00	14.066.308,00	12.405.651,45	12.290.597,59	1.660.656,55
10.1.1- Educação Infantil	1.981.621,00	1.981.621,00	1.290.190,70	1.290.190,70	691.430,30
10.1.2- Ensino Fundamental	12.084.687,00	12.084.687,00	11.115.460,75	11.000.406,89	969.226,25
10.1.3- Educação de Jovens e Adultos	0,00	0,00	0,00	0,00	0,00
10.1.4- Educação Especial	0,00	0,00	0,00	0,00	0,00
10.1.5- Administração Geral	0,00	0,00	0,00	0,00	0,00
10.2- OUTRAS DESPESAS	6.560.969,00	6.557.775,07	5.902.383,72	5.721.983,15	655.391,35
10.2.1- Educação Infantil	510.000,00	509.490,93	461.670,09	295.780,96	47.820,84
10.2.2- Ensino Fundamental	4.392.910,03	4.390.225,17	4.184.108,82	4.172.096,69	206.116,35
10.2.3- Educação de Jovens e Adultos	168.825,00	168.825,00	168.730,27	168.364,76	94,73
10.2.4- Educação Especial	0,00	0,00	0,00	0,00	0,00
10.2.5- Administração Geral	0,00	0,00	0,00	0,00	0,00
10.2.6- Transporte (Escolar)	1.489.233,97	1.489.233,97	1.087.874,54	1.085.740,74	401.359,43
10.2.7- Outras	0,00	0,00	0,00	0,00	0,00

Edição eletrônica disponível no site www.pmserrapreta.transparenciaoficialba.com.br e garantido sua autenticidade por certificado digital ICP-BRASIL

INDICADORES DO FUNDEB						
DESPESAS LIQUIDADAS/EMPENHADAS EM VALOR SUPERIOR AO TOTAL DAS RECEITAS RECEBIDAS NO EXERCÍCIO	DESPESAS EMPENHADAS Até o Bimestre (d)	DESPESAS LIQUIDADAS Até o Bimestre (e)	DESPESAS PAGAS Até o Bimestre (f)	INSCRITAS EM RESTOS A PAGAR NÃO PROCESSADOS	INSCRITAS EM RESTOS A PAGAR NÃO PROCESSADOS (SEM DISPONIBILIDADE DE CAIXA)	DESPESAS EMPENHADAS EM VALOR SUPERIOR AO TOTAL DAS RECEITAS RECEBIDAS NO
11- TOTAL DAS DESPESAS CUSTEADAS COM RECURSOS DO FUNDEB RECEBIDAS NO EXERCÍCIO	20.624.083,07	18.308.035,17	18.012.580,74	2.316.047,90	0,00	148.229,84
11.1- Total das Despesas custeadas com FUNDEB - Impostos e Transferências de Impostos	18.132.971,14	16.556.174,38	16.426.609,08	1.576.796,76	0,00	6.102.822,46
11.2- Total das Despesas custeadas com FUNDEB - Complementação da União - VAAF	40.000,00	20.961,50	20.961,50	19.038,50	0,00	0,00
11.3- Total das Despesas custeadas com FUNDEB - Complementação da União - VAAT	2.451.111,93	1.730.899,29	1.565.010,16	720.212,64	0,00	0,00
11.4- Total das Despesas custeadas com FUNDEB - Complementação da União - VAAR	0,00	0,00	0,00	0,00	0,00	0,00
12- TOTAL DAS DESPESAS DO FUNDEB COM PROFISSIONAIS DA EDUCAÇÃO BÁSICA	14.066.308,00	12.405.651,45	12.290.597,59	1.660.656,55	0,00	0,00
13- Total das Despesas custeadas com FUNDEB - Complementação da União - VAAT Aplicadas na Educação Infantil	2.451.111,93	1.730.899,29	1.565.010,16	720.212,64	0,00	0,00
14- Total das Despesas custeadas com FUNDEB - Complementação da União - VAAT Aplicadas em Despesa de Capital	32.294,98	25.655,50	13.059,50	6.639,48	0,00	0,00
INDICADORES - Art. 212-A, inciso XI e § 3º - Constituição Federal	VALOR EXIGIDO (j)		VALOR APLICADO (k)	VALOR CONSIDERADO APÓS DEDUÇÕES(l)		% APLICADA (m)
15- Mínimo de 70% do FUNDEB na Remuneração dos Profissionais da Educação Básica	12.426.322,48		12.405.651,45	12.405.651,45		69,88
16- Percentual da Complementação da União ao Fundeb - VAAT na Educação Infantil	2.239.832,94		1.730.899,29	1.730.899,29		44,26
17- Mínimo de 15% da Complementação da União ao FUNDEB - VAAT em Despesas de Capital	586.650,85		25.655,50	25.655,50		0,66
INDICADOR - Art.25, § 3º - Lei nº 14.113, de 2020 - (Máximo de 10% de Superávit)	VALOR MÁXIMO PERMITIDO (n)	VALOR NÃO APLICADO (o)	VALOR NÃO APLICADO APÓS AJUSTE(p)	VALOR NÃO APLICADO EXCEDENTE AO MÁXIMO PERMITIDO(q)	% NÃO APLICADA (r)	
18- Total da Receita Recebida e não Aplicada no Exercício	1.815.980,53	0,00	0,00	0,00	0,00	
INDICADOR - Art.25, § 3º - Lei nº 14.113, de 2020 - (Aplicação do Superávit de Exercício Anterior)	VALOR DE SUPERÁVIT PERMITIDO NO EXERCÍCIO ANTERIOR (s)	VALOR NÃO APLICADO NO EXERCÍCIO ANTERIOR (t)	VALOR DE SUPERÁVIT APLICADO ATÉ O PRIMEIRO QUADRIMESTRE (u)	VALOR APLICADO APÓS O PRIMEIRO QUADRIMESTRE (v)	VL. TOTAL DE SUPERÁVIT NÃO APLICADO ATÉ O FINAL DO EXERCÍCIO (w)	VALOR DE SUPERÁVIT PERMITIDO NO EXERCÍCIO ANTERIOR NÃO APLICADO NO EXERCÍCIO ATUAL (x)
19- Total das Despesas custeadas com Superávit do FUNDEB	1.900.366,06	0,00	0,00	0,00	0,00	0,00
19.1- Total das Despesas custeadas com FUNDEB - Impostos e Transferências de Impostos	1.237.552,64	-5.102.545,76	0,00	0,00	-5.102.545,76	0,00
19.2- Total das Despesas custeadas com FUNDEB - Complementação da União (VAAF + VAAT + VAAR)	662.813,42	5.102.545,76	0,00	0,00	5.102.545,76	0,00
DESPESAS COM MANUTENÇÃO E DESENVOLVIMENTO DO ENSINO – MDE - CUSTEADAS COM RECEITA DE IMPOSTOS (EXCETO FUNDEB)						
DESPESAS COM AÇÕES TÍPICAS DE MDE - RECEITAS DE IMPOSTOS - EXCETO FUNDEB (Por Subfunção)	DOTAÇÃO ATUALIZADA (c)	DESPESAS EMPENHADAS (d)	DESPESAS LIQUIDADAS (e)	DESPESAS PAGAS (f)	INSCRITAS EM RESTOS A PAGAR NÃO PROCESSADOS (g)	
20-TOTAL DAS DESPESAS COM AÇÕES TÍPICAS DE MDE CUSTEADAS COM RECEITAS DE IMPOSTOS	2.861.993,10	2.851.697,24	2.538.548,05	2.396.092,49	313.149,19	
20.1- Educação Infantil	0,00	0,00	0,00	0,00	0,00	
20.2- Ensino Fundamental	459.362,00	459.128,50	407.526,94	393.126,94	51.601,56	
20.3- Educação de Jovens e Adultos	59.284,00	59.284,00	57.700,00	0,00	1.584,00	
20.4- Educação Especial	0,00	0,00	0,00	0,00	0,00	
20.5- Administração Geral	1.985.629,95	1.975.611,95	1.848.380,15	1.778.024,59	127.231,80	
20.6- Transporte (Escolar)	357.717,15	357.672,79	224.940,96	224.940,96	132.731,83	
20.7- Outras	0,00	0,00	0,00	0,00	0,00	
DESPESAS COM MANUTENÇÃO E DESENVOLVIMENTO DO ENSINO – MDE - CUSTEADAS COM RECEITA DE IMPOSTOS E COM RECURSOS DO FUNDEB						
DESPESAS COM AÇÕES TÍPICAS DE MDE - RECEITAS DE IMPOSTOS E RECURSOS DO FUNDEB (Por Área de Atuação)	DOTAÇÃO ATUALIZADA (c)	DESPESAS EMPENHADAS (d)	DESPESAS LIQUIDADAS (e)	DESPESAS PAGAS (f)	INSCRITAS EM RESTOS A PAGAR NÃO PROCESSADOS (g)	
21- TOTAL DAS DESPESAS COM AÇÕES TÍPICAS DE MDE CUSTEADAS COM RECEITAS DE IMPOSTOS E FUNDEB	23.489.270,10	23.475.780,31	20.846.583,22	20.408.673,23	2.629.197,09	
21.1- EDUCAÇÃO INFANTIL	2.691.621,00	2.691.111,93	1.951.860,79	1.785.971,66	739.251,14	
21.1.1 - Creche	200.000,00	200.000,00	200.000,00	200.000,00	0,00	
21.1.2 - Pré-escola	2.491.621,00	2.491.111,93	1.751.860,79	1.585.971,66	739.251,14	
21.2- ENSINO FUNDAMENTAL	20.797.649,10	20.784.668,38	18.894.722,43	18.622.701,57	1.889.945,95	
APURAÇÃO DAS DESPESAS PARA FINS DE LIMITE MÍNIMO CONSTITUCIONAL						
22- TOTAL DAS DESPESAS DE MDE CUSTEADAS COM RECURSOS DE IMPOSTOS = L20(d ou e)						2.538.548,05
23- TOTAL DAS RECEITAS TRANSFERIDAS AO FUNDEB = (L4)						5.597.751,26
24- (-) RECEITAS DO FUNDEB NÃO UTILIZADAS NO EXERCÍCIO, EM VALOR SUPERIOR A 10% = L18(q)						0,00
25- (-) SUPERÁVIT PERMITIDO NO EXERCÍCIO IMEDIATAMENTE ANTERIOR NÃO APLICADO NO EXERCÍCIO ATUAL = L19.1(x)						0,00
26- (-) RESTOS A PAGAR NÃO PROCESSADOS INSCRITOS NO EXERCÍCIO SEM DISPONIBILIDADE FINANCEIRA DE RECURSOS DE IMPOSTOS4						0,00
27- CANCELAMENTO, NO EXERCÍCIO, DE RP INSCRITOS COM DISP. FINANCEIRA DE RECURSOS DE IMPOSTOS VINCULADOS AO ENSINO = L30.1(af) + L30.2(af)						0,00
28- TOTAL DAS DESPESAS PARA FINS DE LIMITE (22 + 23 - 24 - 25 - 26 - 27)						8.136.299,31
APURAÇÃO DO LIMITE MÍNIMO CONSTITUCIONAL	VALOR EXIGIDO (z)	VALOR APLICADO (aa)		% APLICADA (ab)		
29- APLICAÇÃO EM MDE SOBRE A RECEITA RESULTANTE DE IMPOSTOS	7.932.339,65	8.136.299,21		25,64		
RESTOS A PAGAR INSCRITOS EM EXERCÍCIOS ANTERIORES COM DISPONIBILIDADE FINANCEIRA DE RECURSOS DE IMPOSTOS E DO FUNDEB	SALDO INICIAL (ac)	RP LIQUIDADOS (ad)	RP PAGOS (ae)	RP CANCELADOS (af)	SALDO FINAL ag=(ac)-(ad)-(af)	
30- RESTOS A PAGAR DE DESPESAS COM MDE	1.315.067,28	0,00	1.314.491,38	0,00	575,90	
30.1 - Executadas com Recursos de Impostos e Transferências de Impostos	617.575,13	0,00	616.999,23	0,00	575,90	
30.2 - Executadas com Recursos do FUNDEB - Impostos	612.672,04	0,00	658.521,40	0,00	-45.849,36	
30.3 - Executadas com Recursos do FUNDEB - Complementação da União (VAAT + VAAF+ VAAR)	38.970,75	0,00	38.970,75	0,00	45.849,36	

Edição eletrônica disponível no site www.pmserrapreta.transparenciaoficialba.com.br e garantido sua autenticidade por certificado digital ICP-BRASIL

RECEITAS ADICIONAIS PARA FINANCIAMENTO DO ENSINO	PREVISÃO ATUALIZADA (a)		RECEITAS REALIZADAS Até o Bimestre(b)		
31- TOTAL DAS RECEITAS ADICIONAIS PARA FINANCIAMENTO DO ENSINO = (35 + 36 + 37 + 38 + 39)	1.501.723,00		1.794.388,65		
31.1- RECEITA DE TRANSFERÊNCIAS DO FNDE (INCLUINDO RENDIMENTOS DE APLICAÇÃO FINANCEIRA)	1.180.723,00		1.794.388,65		
31.1.1- Salário-Educação	478.943,00		880.688,79		
31.1.2- PDDE	3.803,00		3.480,00		
31.1.3- PNAE	323.626,00		354.716,60		
31.1.4- PNATE	374.351,00		260.882,54		
31.1.5- Outras Transferências do FNDE	0,00		294.620,72		
31.2- RECEITA DE TRANSFERÊNCIAS DE CONVÊNIOS	0,00		0,00		
31.3- RECEITA DE ROYALTIES DESTINADOS À EDUCAÇÃO	0,00		0,00		
31.4- RECEITA DE OPERAÇÕES DE CRÉDITO VINCULADAS À EDUCAÇÃO	0,00		0,00		
31.5- OUTRAS RECEITAS PARA FINANCIAMENTO DO ENSINO	321.000,00		0,00		
OUTRAS DESPESAS COM EDUCAÇÃO (Por Subfunção)6	DOTAÇÃO ATUALIZADA (c)	DESPESAS EMPENHADAS (d)	DESPESAS LIQUIDADAS (e)	DESPESAS PAGAS (f)	INSCRITAS EM RESTOS A PAGAR NÃO PROCESSADOS (g)
32- TOTAL DAS OUTRAS DESPESAS COM EDUCAÇÃO	2.250.002,49	1.960.920,43	1.691.838,54	1.605.656,63	269.081,89
32.1- EDUCAÇÃO INFANTIL	0,00	0,00	0,00	0,00	0,00
32.2- ENSINO FUNDAMENTAL	890.825,00	848.250,27	838.547,02	815.942,82	9.703,25
32.3- ENSINO MÉDIO	0,00	0,00	0,00	0,00	0,00
32.4- ENSINO SUPERIOR	0,00	0,00	0,00	0,00	0,00
32.5- ENSINO PROFISSIONAL	0,00	0,00	0,00	0,00	0,00
32.6- EDUCAÇÃO DE JOVENS E ADULTOS	0,00	0,00	0,00	0,00	0,00
32.7- EDUCAÇÃO ESPECIAL	0,00	0,00	0,00	0,00	0,00
32.8- OUTRAS	1.359.177,49	1.112.670,16	853.291,52	789.713,81	259.378,64
TOTAL GERAL DAS DESPESAS COM EDUCAÇÃO	DOTAÇÃO ATUALIZADA (c)	DESPESAS EMPENHADAS (d)	DESPESAS LIQUIDADAS (e)	DESPESAS PAGAS (f)	INSCRITAS EM RESTOS A PAGAR NÃO PROCESSADOS (g)
33- TOTAL GERAL DAS DESPESAS COM EDUCAÇÃO (10 + 20 + 32)	25.739.272,59	25.436.700,74	22.538.421,76	22.014.329,86	2.898.278,98
33.1- Despesas Correntes	25.122.914,09	24.891.023,83	22.081.105,22	21.578.300,28	2.809.918,61
33.1.1- Pessoal Ativo	14.209.786,00	14.209.786,00	12.520.424,57	12.377.717,28	1.689.361,43
33.1.2- Pessoal Inativo	0,00	0,00	0,00	0,00	0,00
33.1.3- Transferências às instituições comunitárias, confessionais ou filantrópicas sem fins lucrativo	0,00	0,00	0,00	0,00	0,00
33.1.4- Outras Despesas Correntes	10.913.128,09	10.681.237,83	9.560.680,65	9.200.583,00	1.120.557,18
33.2- Despesas de Capital	616.358,50	545.676,91	457.316,54	436.029,58	88.360,37
33.2.1- Transferências às instituições comunitárias, confessionais ou filantrópicas sem fins lucrativo	0,00	0,00	0,00	0,00	0,00
33.2.2- Outras Despesas de Capital	616.358,50	545.676,91	457.316,54	436.029,58	88.360,37
CONTROLE DA DISPONIBILIDADE FINANCEIRA E CONCILIAÇÃO BANCÁRIA	FUNDEB		SALÁRIO EDUCAÇÃO		
34- DISPONIBILIDADE FINANCEIRA EM 31 DE DEZEMBRO DE <EXERCÍCIO ANTERIOR>	10.253,46		23.200,16		
35- (+) INGRESSO DE RECURSOS ATÉ O BIMESTRE (orçamentário)	18.163.273,26		884.972,00		
36- (-) PAGAMENTOS EFETUADOS ATÉ O BIMESTRE (orçamentário e restos a pagar)	18.710.072,89		830.828,39		
37- (=) DISPONIBILIDADE FINANCEIRA ATÉ O BIMESTRE	1.952,70		77.343,77		
38- (+) AJUSTES POSITIVOS (RETENÇÕES E OUTROS VALORES EXTRAORÇAMENTÁRIOS)	0,00		0,00		
39- (-) AJUSTES NEGATIVOS (OUTROS VALORES EXTRAORÇAMENTÁRIOS)	0,00		0,00		
40- (=) SALDO FINANCEIRO CONCILIADO (Saldo Bancário)	1.952,70		77.343,77		

FONTE: Sistema: Sistema CONTÁBIL, Unidade Responsável: PREFEITURA MUNICIPAL DE SERRA PRETA, Emissão: 18/09/2024, às 16:00:43, Assinado Digitalmente no dia 18/09/2024, às 16:00:43.

1 SE RESULTADO LÍQUIDO DA TRANSFERÊNCIA (7) > 0 = ACRÉSCIMO RESULTANTE DAS TRANSFERÊNCIAS DO FUNDEB, SE RESULTADO LÍQUIDO DA TRANSFERÊNCIA (7) < 0 = DECRÉSCIMO RESULTANTE DAS TRANSFERÊNCIAS DO FUNDEB

2 Limites mínimos anuais a serem cumpridos no encerramento do exercício.

3 Art. 25, § 3º, Lei 14.113/2020: "Até 10% (dez por cento) dos recursos recebidos à conta dos Fundos, inclusive relativos à complementação da União, nos termos do § 2º do art. 16 desta Lei, poderão ser utilizados no primeiro quadrimestre do exercício imediatamente subsequente, mediante abertura de crédito adicional."

4 Os valores referentes à parcela dos Restos a Pagar inscritos sem disponibilidade financeira vinculada à educação deverão ser informados somente no RREO do último bimestre do exercício.

5 Nos cinco primeiros bimestres do exercício o acompanhamento será feito com base na despesa liquidada. No último bimestre do exercício, o valor deverá corresponder ao total da despesa empenhada.

6 As linhas representam áreas de atuação e não correspondem exatamente às subfunções da Função Educação. As despesas classificadas nas demais subfunções típicas e nas subfunções atípicas deverão ser rateadas para essas áreas de atuação.

7 Valor inscrito em RPNP sem disponibilidade de caixa, que não deve ser considerado na apuração dos indicadores e limites.

8 Controle da execução de restos a pagar considerados no cumprimento do limite mínimo dos exercícios anteriores.

FRANKLIN LEITE DA SILVA
Prefeito Municipal
CPF: 014.822.375-39

CARLOS WASHINGTON LEITE DOS SANTOS
Secretário de Administração.
CPF: 623.153.155-49

LEANDRO CARVALHO ESTRELA DO VALE
Contador(a)
Reg. Prof.: 036.760/O-3

Edição eletrônica disponível no site www.pmserrapreta.transparenciaoficialba.com.br e garantido sua autenticidade por certificado digital ICP-BRASIL

BA - EXECUTIVO

PREFEITURA MUNICIPAL DE SERRA PRETA

RELATÓRIO RESUMIDO DE EXECUÇÃO ORÇAMENTÁRIA

DEMONSTRATIVO DAS RECEITAS E DESPESAS COM AÇÕES E SERVIÇOS PÚBLICOS DE SAÚDE

ORÇAMENTO FISCAL DA SEGURIDADE SOCIAL

(Janeiro a Agosto) - 4º Bimestre de 2024



RREO – ANEXO 12 (LC 141/2012, art. 35)

R\$ 1.00

RECEITAS RESULTANTES DE IMPOSTOS E TRANSFERÊNCIAS CONSTITUCIONAIS E LEGAIS	PREVISÃO INICIAL	PREVISÃO ATUALIZADA (a)	RECEITA REALIZADAS	
			Até o Bimestre (b)	% (b/a)x100
RECEITA DE IMPOSTOS (I)	3.271.862,00	3.271.862,00	2.266.667,27	69,28
Receita Resultante do Imposto Predial e Territorial Urbano - IPTU	10.704,00	10.704,00	15.619,80	145,92
IPTU	10.704,00	10.704,00	15.619,80	145,92
Multas, Juros de Mora e Outros Encargos do IPTU	0,00	0,00	0,00	0,00
Receita Resultante do Imposto sobre Transmissão Inter Vivos - ITBI	150.298,00	150.298,00	67.997,70	45,24
ITBI	150.298,00	150.298,00	67.997,70	45,24
Multas, Juros de Mora e Outros Encargos do ITBI	0,00	0,00	0,00	0,00
Receita Resultante do Imposto sobre Serviços de Qualquer Natureza - ISS	1.022.449,00	1.022.449,00	735.333,36	71,92
ISS	1.022.449,00	1.022.449,00	735.333,36	71,92
Multas, Juros de Mora e Outros Encargos do ISS	0,00	0,00	0,00	0,00
Receita Resultante do Imposto sobre a Renda e Proventos de Qualquer Natureza Retido na Fonte - IRRF	2.088.411,00	2.088.411,00	1.447.716,41	69,32
RECEITA DE TRANSFERÊNCIAS CONSTITUCIONAIS E LEGAIS (II)	38.837.173,00	38.837.173,00	29.462.691,32	75,86
Cota-Parte FPM	34.631.000,00	34.631.000,00	25.066.258,87	72,38
Cota-Parte ITR	2.364,00	2.364,00	1.999,29	84,57
Cota-Parte IPVA	427.111,00	427.111,00	332.226,00	77,78
Cota-Parte ICMS	3.756.439,00	3.756.439,00	4.034.112,29	107,39
Cota-Parte IPI-Exportação	20.259,00	20.259,00	28.094,87	138,68
Compensações Financeiras Provenientes de Impostos e Transferências Constitucionais	0,00	0,00	0,00	0,00
Desoneração ICMS (LC 87/96)	0,00	0,00	0,00	0,00
Outras	0,00	0,00	0,00	0,00
TOTAL DAS RECEITAS RESULTANTES DE IMPOSTOS E TRANSFERÊNCIAS CONSTITUCIONAIS E LEGAIS - (III) = (I) + (II)	42.109.035,00	42.109.035,00	31.729.358,59	75,35

DESPESAS COM AÇÕES E SERVIÇOS PÚBLICOS DE SAÚDE (ASPS) – POR SUBFUNÇÃO E CATEGORIA ECONÔMICA	DOTAÇÃO INICIAL	DOTAÇÃO ATUALIZADA (c)	DESPESAS EMPENHADAS		DESPESAS LIQUIDADAS		DESPESAS PAGAS		Inscritas em Restos a Pagar não Processados (g)
			Até o Bimestre (d)	% (d/c)x100	Até o Bimestre (e)	% (e/c)x100	Até o Bimestre (f)	% (f/c)x100	
ATENÇÃO BÁSICA (IV)	535.120,00	811.120,00	440.000,00	54,25	259.165,12	31,95	259.165,12	31,95	254.461,28
Despesas Correntes	472.120,00	798.120,00	440.000,00	55,13	259.165,12	32,47	259.165,12	32,47	254.461,28
Despesas de Capital	63.000,00	13.000,00	0,00	0,00	0,00	0,00	0,00	0,00	0,00
ASSISTÊNCIA HOSPITALAR E AMBULATORIAL (V)	360.320,00	360.320,00	173.129,03	48,05	83.590,50	23,20	83.590,50	23,20	48.575,00
Despesas Correntes	357.320,00	357.320,00	173.129,03	48,45	83.590,50	23,39	83.590,50	23,39	48.575,00
Despesas de Capital	3.000,00	3.000,00	0,00	0,00	0,00	0,00	0,00	0,00	0,00
SUORTE PROFILÁTICO E TERAPÊUTICO (VI)	0,00	0,00	0,00	0,00	0,00	0,00	0,00	0,00	0,00
Despesas Correntes	0,00	0,00	0,00	0,00	0,00	0,00	0,00	0,00	0,00
Despesas de Capital	0,00	0,00	0,00	0,00	0,00	0,00	0,00	0,00	0,00
VIGILÂNCIA SANITÁRIA (VII)	49.380,00	49.380,00	0,00	0,00	0,00	0,00	0,00	0,00	0,00
Despesas Correntes	44.380,00	44.380,00	0,00	0,00	0,00	0,00	0,00	0,00	0,00
Despesas de Capital	5.000,00	5.000,00	0,00	0,00	0,00	0,00	0,00	0,00	0,00
VIGILÂNCIA EPIDEMIOLÓGICA (VIII)	0,00	0,00	0,00	0,00	0,00	0,00	0,00	0,00	0,00
Despesas Correntes	0,00	0,00	0,00	0,00	0,00	0,00	0,00	0,00	0,00
Despesas de Capital	0,00	0,00	0,00	0,00	0,00	0,00	0,00	0,00	0,00
ALIMENTAÇÃO E NUTRIÇÃO (IX)	0,00	0,00	0,00	0,00	0,00	0,00	0,00	0,00	0,00
Despesas Correntes	0,00	0,00	0,00	0,00	0,00	0,00	0,00	0,00	0,00
Despesas de Capital	0,00	0,00	0,00	0,00	0,00	0,00	0,00	0,00	0,00
OUTRAS SUBFUNÇÕES (X)	7.735.697,60	7.248.647,60	6.975.034,66	96,23	4.073.600,05	56,20	4.049.780,80	55,87	0,00
Despesas Correntes	7.700.697,60	7.120.647,60	6.852.513,18	96,23	4.067.030,05	57,12	4.043.210,80	56,78	0,00
Despesas de Capital	35.000,00	128.000,00	122.521,48	95,22	6.570,00	5,13	6.570,00	5,13	0,00
TOTAL (XI) = (IV + V + VI + VII + VIII + IX + X)	8.680.517,60	8.469.467,60	7.588.163,69	89,59	4.416.355,67	52,14	4.392.536,42	51,86	303.036,28

APURAÇÃO DO CUMPRIMENTO DO LIMITE MÍNIMO PARA APLICAÇÃO EM ASPS	DESPESAS EMPENHADAS (D)	DESPESAS LIQUIDADAS (E)	DESPESAS PAGAS (F)
Total das Despesas com ASPS (XII) = (XI)	7.588.163,69	4.416.355,67	4.392.536,42
(-) Restos a Pagar Não Processados Inscritos Indevidamente no Exercício sem Disponibilidade Financeira (XIII)	0,00	0,00	0,00
(-) Despesas Custeadas com Recursos Vinculados à Parcela do Percentual Mínimo que não foi Aplicada em ASPS em Exercícios Anteriores (XIV)	0,00	0,00	0,00
(-) Despesas Custeadas com Disponibilidade de Caixa Vinculada aos Restos a Pagar Cancelados (XV)	0,00	0,00	0,00
(=) VALOR APLICADO EM ASPS (XVI) = (XII - XIII - XIV - XV)	7.588.163,69	4.416.355,67	4.392.536,42
Despesa Mínima a ser Aplicada em ASPS (XVII) = (III) x 15% (LC 141/2012)	4.759.403,79	4.759.403,79	4.759.403,79
Despesa Mínima a ser Aplicada em ASPS (XVII) = (III) x % (Lei Orgânica Municipal)	-	-	-
Diferença entre o Valor Aplicado e a Despesa Mínima a ser Aplicada (XVIII) = (XVI (d ou e) - XVII)	2.828.759,90	-343.048,12	-
Limite não Cumprido (XIX) = (XVIII) (Quando valor for inferior a zero)	0,00	0,00	0,00
PERCENTUAL DA RECEITA DE IMPOSTOS E TRANSFERÊNCIAS CONSTITUCIONAIS E LEGAIS APLICADO EM ASPS (XVI / III)*100 (mínimo de 15% conforme LC nº 141/2012 ou % da Lei Orgânica Municipal)	23,92	13,92	13,84

Edição eletrônica disponível no site www.pmserrapreta.transparenciaoficialba.com.br e garantido sua autenticidade por certificado digital ICP-BRASIL

BA - EXECUTIVO

PREFEITURA MUNICIPAL DE SERRA PRETA

RELATÓRIO RESUMIDO DE EXECUÇÃO ORÇAMENTÁRIA

DEMONSTRATIVO DAS RECEITAS E DESPESAS COM AÇÕES E SERVIÇOS PÚBLICOS DE SAÚDE

ORÇAMENTO FISCAL DA SEGURIDADE SOCIAL

(Janeiro a Agosto) - 4º Bimestre de 2024



CONTROLE DO VALOR REFERENTE AO PERCENTUAL MÍNIMO NÃO CUMPRIDO EM EXERCÍCIOS ANTERIORES PARA FINS DE APLICAÇÃO DOS RECURSOS VINCULADOS CONFORME ARTIGOS 25 E 26 DA LC 141/2012	LIMITE NÃO CUMPRIDO				
	Saldo Inicial (no exercício atual) (h)	Despesas Custeadas no Exercício de Referência			Saldo Final (não aplicado) I (l) = (h - (i ou j))
		Empenhado (i)	Liquidado (j)	Pago (k)	
Diferença de limite não cumprido em 2023	0,00	0,00	0,00	0,00	0,00
Diferença de limite não cumprido em 2022	0,00	0,00	0,00	0,00	0,00
Diferença de limite não cumprido em Exercícios Anteriores	0,00	0,00	0,00	0,00	0,00
TOTAL DA DIFERENÇA DE LIMITE NÃO CUMPRIDO EM EXERCÍCIOS ANTERIORES (XX)	0,00	0,00	0,00	0,00	0,00

EXECUÇÃO DE RESTOS A PAGAR

EXERCÍCIO DO EMPENHO	Valor Mínimo para aplicação em ASPS (m)	Valor aplicado em ASPS no exercício (n)	Valor aplicado além do limite mínimo (o) = (n - m), se < 0, então (o) = 0	Total inscrito em RP no exercício (p)	RPNP Inscritos Indevidamente no Exercício sem Disponibilidade Financeira q = (XIII d)	Valor inscrito em RP considerado no Limite (r) = (p - (o + q)) se < 0, então (r) = (0)	Total de RP pagos (s)	Total de RP a pagar (t)	Total de RP cancelados ou prescritos (u)	Diferença entre o valor aplicado além do limite e o total de RP cancelados (v) = ((o + q) - u)
Empenhos de 2023 (regra nova)	0,00	0,00	0,00	522.080,01	0,00	0,00	516.805,01	5.275,00	0,00	0,00
Empenhos de 2022 (regra nova)	0,00	0,00	0,00	0,00	0,00	0,00	0,00	0,00	0,00	0,00
Empenhos de 2021	0,00	0,00	0,00	49.940,49	0,00	0,00	0,00	49.940,49	0,00	0,00
Empenhos de 2020	0,00	0,00	0,00	1.159,20	0,00	0,00	0,00	1.159,20	0,00	0,00
Empenhos de 2019 e anteriores	0,00	0,00	0,00	0,00	0,00	0,00	0,00	0,00	0,00	0,00
TOTAL DOS RESTOS A PAGAR CANCELADOS OU PRESCRITOS ATÉ O FINAL DO EXERCÍCIO ATUAL QUE AFETARAM O CUMPRIMENTO DO LIMITE (XXI)										0,00
TOTAL DOS RESTOS A PAGAR CANCELADOS OU PRESCRITOS ATÉ O FINAL DO EXERCÍCIO ANTERIOR QUE AFETARAM O CUMPRIMENTO DO LIMITE (XXII)										0,00
TOTAL DOS RESTOS A PAGAR CANCELADOS OU PRESCRITOS NO EXERCÍCIO ATUAL QUE AFETARAM O CUMPRIMENTO DO LIMITE (XXIII) = (XXI - XXII)										0,00

CONTROLE DE RESTOS A PAGAR CANCELADOS OU PRESCRITOS CONSIDERADOS PARA FINS DE APLICAÇÃO DA DISPONIBILIDADE DE CAIXA CONFORME ARTIGO 24§ 1º e 2º DA LC 141/2012	RESTOS A PAGAR CANCELADOS OU PRESCRITOS				
	Saldo Inicial (w)	Despesas Custeadas no Exercício de Referência			Saldo Final (não aplicado) I (aa) = (w - (x ou y))
		Empenhado (x)	Liquidado (y)	Pago (z)	
Restos a pagar cancelados ou prescritos em 2020 a serem compensados (XXIV)	0,00	0,00	0,00	0,00	0,00
Restos a pagar cancelados ou prescritos em 2019 a serem compensados (XXV)	0,00	0,00	0,00	0,00	0,00
Restos a pagar cancelados ou prescritos em exercícios anteriores a serem compensados (XXVI)	0,00	0,00	0,00	0,00	0,00
TOTAL DE RESTOS A PAGAR CANCELADOS OU PRESCRITOS A COMPENSAR (XXVII)	0,00	0,00	0,00	0,00	0,00

RECEITAS ADICIONAIS PARA O FINANCIAMENTO DA SAÚDE NÃO COMPUTADAS NO CÁLCULO DO MÍNIMO	PREVISÃO INICIAL	PREVISÃO ATUALIZADA (a)	RECEITA REALIZADAS	
			Até o Bimestre (b)	% (b/a)x100
RECEITAS DE TRANSFERÊNCIAS PARA A SAÚDE (XXVIII)	9.686.014,00	9.686.014,00	12.718.407,42	131,31
Provenientes da União	8.979.706,00	8.979.706,00	12.591.826,21	140,23
Provenientes dos Estados	706.308,00	706.308,00	126.581,21	17,92
Provenientes de Outros Municípios	0,00	0,00	0,00	0,00
RECEITA DE OPERAÇÕES DE CRÉDITO INTERNAS E EXTERNAS VINCULADAS A SAÚDE (XXIX)	0,00	0,00	0,00	0,00
OUTRAS RECEITAS (XXX)	10.000,00	10.000,00	0,00	0,00
TOTAL DE RECEITAS ADICIONAIS PARA FINANCIAMENTO DA SAÚDE (XXXI) = (XXVIII + XXIX + XXX)	9.696.014,00	9.696.014,00	12.718.407,42	131,17

Edição eletrônica disponível no site www.pmserrapreta.transparenciaoficialba.com.br e garantido sua autenticidade por certificado digital ICP-BRASIL

BA - EXECUTIVO

PREFEITURA MUNICIPAL DE SERRA PRETA

RELATÓRIO RESUMIDO DE EXECUÇÃO ORÇAMENTÁRIA

DEMONSTRATIVO DAS RECEITAS E DESPESAS COM AÇÕES E SERVIÇOS PÚBLICOS DE SAÚDE

ORÇAMENTO FISCAL DA SEGURIDADE SOCIAL

(Janeiro a Agosto) - 4º Bimestre de 2024



DESPESAS COM SAÚDE NÃO COMPUTADAS NO CÁLCULO DO MÍNIMO									
DESPESAS COM SAÚDE POR SUBFUNÇÕES E CATEGORIA ECONÔMICA NÃO COMPUTADAS NO CÁLCULO DO MÍNIMO	DOTAÇÃO INICIAL	DOTAÇÃO ATUALIZADA (e)	DESPESAS EMPENHADAS		DESPESAS LIQUIDADAS		DESPESAS PAGAS		Inscritas em Restos a Pagar não Processados (g)
			Até o Bimestre (d)	% (d/e)x100	Até o Bimestre (e)	% (e/e)x100	Até o Bimestre (f)	% (f/e)x100	
ATENÇÃO BÁSICA (XXXII)	8.412.401,00	9.735.842,16	8.749.889,10	874.988.910,00	7.340.433,02	734.043.302,00	7.282.494,16	728.249.416,00	461.981,12
Despesas Correntes	7.518.735,00	8.253.908,16	7.869.621,10	95,34	6.984.102,40	84,62	6.926.163,54	83,91	457.467,12
Despesas de Capital	893.666,00	1.481.934,00	880.268,00	59,40	356.330,62	24,04	356.330,62	24,04	4.514,00
ASSISTÊNCIA HOSPITALAR E AMBULATORIAL (XXXIII)	1.017.768,00	2.572.366,84	2.004.252,88	77,91	1.860.395,50	72,32	1.860.395,50	72,32	48.575,00
Despesas Correntes	1.014.768,00	2.572.366,84	2.004.252,88	77,91	1.860.395,50	72,32	1.860.395,50	72,32	48.575,00
Despesas de Capital	3.000,00	0,00	0,00	0,00	0,00	0,00	0,00	0,00	0,00
SUORTE PROFILÁTICO E TERAPÊUTICO (XXXIV)	0,00	0,00	0,00	0,00	0,00	0,00	0,00	0,00	0,00
Despesas Correntes	0,00	0,00	0,00	0,00	0,00	0,00	0,00	0,00	0,00
Despesas de Capital	0,00	0,00	0,00	0,00	0,00	0,00	0,00	0,00	0,00
VIGILÂNCIA SANITÁRIA (XXXV)	257.239,00	439.199,00	407.000,00	92,67	296.016,74	67,40	296.016,74	67,40	0,00
Despesas Correntes	256.239,00	439.199,00	407.000,00	92,67	296.016,74	67,40	296.016,74	67,40	0,00
Despesas de Capital	1.000,00	0,00	0,00	0,00	0,00	0,00	0,00	0,00	0,00
VIGILÂNCIA EPIDEMIOLÓGICA (XXXVI)	0,00	0,00	0,00	0,00	0,00	0,00	0,00	0,00	0,00
Despesas Correntes	0,00	0,00	0,00	0,00	0,00	0,00	0,00	0,00	0,00
Despesas de Capital	0,00	0,00	0,00	0,00	0,00	0,00	0,00	0,00	0,00
ALIMENTAÇÃO E NUTRIÇÃO (XXXVII)	0,00	0,00	0,00	0,00	0,00	0,00	0,00	0,00	0,00
Despesas Correntes	0,00	0,00	0,00	0,00	0,00	0,00	0,00	0,00	0,00
Despesas de Capital	0,00	0,00	0,00	0,00	0,00	0,00	0,00	0,00	0,00
OUTRAS SUBFUNÇÕES (XXXVIII)	1.000,00	101.000,00	101.000,00	100,00	25.343,63	25,09	25.343,63	25,09	1.159,20
Despesas Correntes	1.000,00	0,00	0,00	0,00	0,00	0,00	0,00	0,00	1.159,20
Despesas de Capital	0,00	101.000,00	101.000,00	100,00	25.343,63	25,09	25.343,63	25,09	0,00
TOTAL DAS DESPESAS NÃO COMPUTADAS NO CÁLCULO DO MÍNIMO (XXXIX) = (XXXII + XXXIII + XXXIV + XXXV + XXXVI + XXXVII + XXXVIII)	9.688.408,00	12.848.408,00	11.262.141,98	87,65	9.522.188,89	74,11	9.464.250,03	73,66	511.715,32
DESPESAS TOTAIS COM SAÚDE EXECUTADAS COM RECURSOS PRÓPRIOS E COM RECURSOS TRANSFERIDOS DE OUTROS ENTES									
DESPESAS TOTAIS COM SAÚDE EXECUTADAS COM RECURSOS PRÓPRIOS E COM RECURSOS TRANSFERIDOS DE OUTROS ENTES	DOTAÇÃO INICIAL	DOTAÇÃO ATUALIZADA (e)	DESPESAS EMPENHADAS		DESPESAS LIQUIDADAS		DESPESAS PAGAS		Inscritas em Restos a Pagar não Processados
			Até o Bimestre (d)	% (d/e)x100	Até o Bimestre (e)	% (e/e)x100	Até o bimestre (f)	% (f/e)x100	
ATENÇÃO BÁSICA (XL) = (IV + XXXII)	8.947.521,00	10.546.962,16	9.189.889,10	87,13	7.599.598,14	72,05	7.541.659,28	71,51	461.981,12
ASSISTÊNCIA HOSPITALAR E AMBULATORIAL (XLI) = (V + XXXIII)	1.378.088,00	2.932.686,84	2.177.381,91	74,25	1.943.986,00	66,29	1.943.986,00	66,29	48.575,00
SUORTE PROFILÁTICO E TERAPÊUTICO (XLII) = (VI + XXXIV)	0,00	0,00	0,00	0,00	0,00	0,00	0,00	0,00	0,00
VIGILÂNCIA SANITÁRIA (XLIII) = (VII + XXXV)	306.619,00	488.579,00	407.000,00	83,30	296.016,74	60,59	296.016,74	60,59	0,00
VIGILÂNCIA EPIDEMIOLÓGICA (XLIV) = (VIII + XXXVI)	0,00	0,00	0,00	0,00	0,00	0,00	0,00	0,00	0,00
ALIMENTAÇÃO E NUTRIÇÃO (XLV) = (XIX + XXXVII)	0,00	0,00	0,00	0,00	0,00	0,00	0,00	0,00	0,00
OUTRAS SUBFUNÇÕES (XLVI) = (X + XXXVIII)	7.736.697,60	7.349.647,60	7.076.034,66	96,28	4.098.943,68	55,77	4.075.124,43	55,45	1.159,20
TOTAL DAS DESPESAS COM SAÚDE (XLVII) = (XI + XXXIX)	18.368.925,60	21.317.875,60	18.850.305,67	88,42	13.938.544,56	65,38	13.856.786,45	65,00	814.751,60
(-) Despesas executadas com recursos provenientes das transferências de recursos de outros entes³	0,00	0,00	0,00	0,00	0,00	0,00	0,00	0,00	0,00
TOTAL DAS DESPESAS EXECUTADAS COM RECURSOS PRÓPRIOS (XLVIII)	18.368.925,60	21.317.875,60	18.850.305,67	88,42	13.938.544,56	65,38	13.856.786,45	65,00	814.751,60

FONTE: Sistema: Sistema CONTÁBIL, Unidade Responsável: PREFEITURA MUNICIPAL DE SERRA PRETA, Emissão: 18/09/2024, às 15:22:02, Assinado Digitalmente no dia 18/09/2024, às 15:22:02.

Notas:

1 Nos cinco primeiros bimestres do exercício, o acompanhamento será feito com base na despesa liquidada. No último bimestre do exercício, o valor deverá corresponder ao total da despesa empenhada

2 Até o exercício de 2018, o controle da execução dos restos a pagar considerava apenas os valores dos restos a pagar não processados (regra antiga). A partir do exercício de 2019, o controle da execução dos restos a pagar considera os restos a pagar processados e não processados (regra nova)

3 Essas despesas são consideradas executadas pelo ente transferidor

FRANKLIN LEITE DA SILVA
Prefeito Municipal
CPF: 014.822.375-39

CARLOS WASHINGTON LEITE DOS SANTOS
Secretário de Administração.
CPF: 623.153.155-49

LEANDRO CARVALHO ESTRELA DO VALE
Contador(a)
Reg. Prof.: 036.760/O-3



DIÁRIO OFICIAL

PREFEITURA MUNICIPAL DE SERRA PRETA - BA

SEXTA-FEIRA
20 DE SETEMBRO DE 2024
ANO IV – EDIÇÃO Nº 164

Edição eletrônica disponível no site www.pmserrapreta.transparenciaoficialba.com.br e garantido sua autenticidade por certificado digital ICP-BRASIL



Relatório Resumido de Execução Orçamentária
Prefeitura Municipal de Serra Preta - BA (Poder Executivo)
Orçamentos Fiscal e da Seguridade Social
CNPJ:
Exercício: 2024
Período de referência: 4º bimestre

RREO-Anexo 01 | Tabela 1.0 - Balanço Orçamentário

Receitas Orçamentárias	Estágios da Receita Orçamentária						
	PREVISÃO INICIAL	PREVISÃO ATUALIZADA (a)	RECEITAS REALIZADAS				SALDO (a-c)
			No Bimestre (b)	% (b/a)	Até o Bimestre (c)	% (c/a)	
Receitas Orçamentárias	-	-	-	-	-	-	-
RECEITAS (EXCETO INTRA-ORÇAMENTÁRIAS) (I)	75.856.598,00	75.856.598,00	14.615.562,17	19,27	62.746.307,03	82,72	13.110.290,97
RECEITAS CORRENTES	67.973.367,80	67.973.367,80	14.615.562,17	21,50	60.371.677,86	88,82	7.601.689,94
IMPOSTOS, TAXAS E CONTRIBUIÇÕES DE MELHORIA	3.441.278,00	3.441.278,00	675.912,05	19,64	2.437.066,35	70,82	1.004.211,65
Impostos	3.271.862,00	3.271.862,00	661.909,05	20,23	2.266.667,27	69,28	1.005.194,73
Taxas	169.416,00	169.416,00	14.003,00	8,27	170.399,08	100,58	-983,08
Contribuição de Melhoria							0,00
CONTRIBUIÇÕES	409.568,00	409.568,00	80.068,87	19,55	343.591,72	83,89	65.976,28
Contribuições Sociais							0,00
Contribuições Econômicas							0,00
Contribuições para Entidades Privadas de Serviço Social e de Formação Profissional							0,00
Contribuição para o Custeio do Serviço de Iluminação Pública	409.568,00	409.568,00	80.068,87	19,55	343.591,72	83,89	65.976,28
RECEITA PATRIMONIAL	429.372,00	429.372,00	173.450,54	40,40	552.797,99	128,75	-123.425,99
Exploração do Patrimônio Imobiliário do Estado							0,00
Valores Mobiliários	429.372,00	429.372,00	173.450,54	40,40	552.797,99	128,75	-123.425,99
Delegação de Serviços Públicos Mediante Concessão, Permissão, Autorização ou Licença							0,00
Exploração de Recursos Naturais							0,00
Exploração do Patrimônio Intangível							0,00
Cessão de Direitos							0,00
Demais Receitas Patrimoniais							0,00
RECEITA AGROPECUÁRIA							0,00
RECEITA INDUSTRIAL							0,00
RECEITA DE SERVIÇOS	175.925,00	175.925,00	9.109,93	5,18	59.927,28	34,06	115.997,72
Serviços Administrativos e Comerciais Gerais	2.000,00	2.000,00	0,00	0,00	40.413,00	2.020,65	-38.413,00
Serviços e Atividades Referentes à Navegação e ao Transporte							0,00
Serviços e Atividades Referentes à Saúde							0,00
Serviços e Atividades Financeiras							0,00
Outros Serviços	173.925,00	173.925,00	9.109,93	5,24	19.514,28	11,22	154.410,72
TRANSFERÊNCIAS CORRENTES	63.491.187,80	63.491.187,80	13.670.190,91	21,53	56.970.233,16	89,73	6.520.954,64
Transferências da União e de suas Entidades	45.222.016,20	45.222.016,20	10.077.071,38	22,28	42.479.863,12	93,94	2.742.153,08
Transferências dos Estados e do Distrito Federal e de suas Entidades							0,00
Transferências dos Municípios e de suas Entidades							0,00
Transferências de Instituições Privadas							0,00
Transferências de Outras Instituições Públicas	18.269.171,60	18.269.171,60	3.591.130,80	19,66	14.488.381,31	79,31	3.780.790,29
Transferências do Exterior							0,00
Demais Transferências Correntes			1.988,73	1,988,73	1.988,73	-1,988,73	-1.988,73
OUTRAS RECEITAS CORRENTES	26.037,00	26.037,00	6.829,87	26,23	8.061,36	30,96	17.975,64
Multas Administrativas, Contratuais e Judiciais							0,00
Indenizações, Restituições e Ressarcimentos							0,00
Bens, Direitos e Valores Incorporados ao Patrimônio Público							0,00
Multas e Juros de Mora das Receitas de Capital							0,00
Demais Receitas Correntes	26.037,00	26.037,00	6.829,87	26,23	8.061,36	30,96	17.975,64



DIÁRIO OFICIAL

PREFEITURA MUNICIPAL DE SERRA PRETA - BA

SEXTA-FEIRA
20 DE SETEMBRO DE 2024
ANO IV – EDIÇÃO Nº 164

Edição eletrônica disponível no site www.pmserrapreta.transparenciaoficialba.com.br e garantido sua autenticidade por certificado digital ICP-BRASIL

 Sistema de Informações Contábeis e Fiscais do Setor Público Brasileiro TESOURO NACIONAL	Relatório Resumido de Execução Orçamentária
	Prefeitura Municipal de Serra Preta - BA (Poder Executivo)
	Orçamentos Fiscal e da Seguridade Social
	CNPJ:
	Exercício: 2024
Período de referência: 4º bimestre	

Receitas Orçamentárias	Estágios da Receita Orçamentária						
	PREVISÃO INICIAL	PREVISÃO ATUALIZADA (a)	RECEITAS REALIZADAS				SALDO (a-c)
			No Bimestre (b)	% (b/a)	Até o Bimestre (c)	% (c/a)	
RECEITAS DE CAPITAL	7.883.230,20	7.883.230,20	0,00	0,00	2.374.629,17	30,12	5.508.601,03
OPERAÇÕES DE CRÉDITO	0,00	0,00	0,00	0,00	0,00	0,00	0,00
Operações de Crédito - Mercado Interno							0,00
Operações de Crédito - Mercado Externo							0,00
ALIENAÇÃO DE BENS	6.715,00	6.715,00	0,00	0,00	0,00	0,00	6.715,00
Alienação de Bens Móveis	5.715,00	5.715,00		0,00			5.715,00
Alienação de Bens Imóveis	1.000,00	1.000,00		0,00			1.000,00
Alienação de Bens Intangíveis							0,00
AMORTIZAÇÕES DE EMPRÉSTIMOS							0,00
TRANSFERÊNCIAS DE CAPITAL	7.876.515,20	7.876.515,20	0,00	0,00	2.374.629,17	30,15	5.501.886,03
Transferências da União e de suas Entidades	7.876.515,20	7.876.515,20		0,00	2.374.629,17	30,15	5.501.886,03
Transferências dos Estados e do Distrito Federal e de suas Entidades							0,00
Transferências dos Municípios e de suas Entidades							0,00
Transferências de Instituições Privadas							0,00
Transferências de Outras Instituições Públicas							0,00
Transferências do Exterior							0,00
Demais Transferências de Capital							0,00
OUTRAS RECEITAS DE CAPITAL	0,00	0,00	0,00		0,00		0,00
Integralização do Capital Social							0,00
Remuneração das Disponibilidades do Tesouro							0,00
Resgate de Títulos do Tesouro							0,00
Demais Receitas de Capital							0,00
RECEITAS (INTRA-ORÇAMENTÁRIAS) (II)							0,00
SUBTOTAL DAS RECEITAS (III) = (I + II)	75.856.598,00	75.856.598,00	14.615.562,17	19,27	62.746.307,03	82,72	13.110.290,97
OPERAÇÕES DE CRÉDITO/REFINANCIAMENTO (IV)	0,00	0,00	0,00		0,00		0,00
Operações de Crédito - Mercado Interno	0,00	0,00	0,00		0,00		0,00
Mobiliária							0,00
Contratual							0,00
Operações de Crédito - Mercado Externo	0,00	0,00	0,00		0,00		0,00
Mobiliária							0,00
Contratual							0,00
TOTAL DAS RECEITAS (V) = (III + IV)	75.856.598,00	75.856.598,00	14.615.562,17	19,27	62.746.307,03	82,72	13.110.290,97
DÉFICIT (VI)							
TOTAL COM DÉFICIT (VII) = (V + VI)	75.856.598,00	75.856.598,00	14.615.562,17	19,27	62.746.307,03	82,72	
SALDOS DE EXERCÍCIOS ANTERIORES	0,00	0,00			0,00		
Recursos Arrecadados em Exercícios Anteriores - RPPS							
Superávit Financeiro Utilizado para Créditos Adicionais							

RREO-Anexo 01 | Tabela 1.0 - Balanço Orçamentário

Despesas Orçamentárias	Estágios da Despesa Orçamentária									
	DOTAÇÃO INICIAL (d)	DOTAÇÃO ATUALIZADA (e)	DESPESAS EMPENHADAS NO BIMESTRE	DESPESAS EMPENHADAS ATÉ O BIMESTRE (f)	SALDO (g) = (e-f)	DESPESAS LIQUIDADAS NO BIMESTRE	DESPESAS LIQUIDADAS ATÉ O BIMESTRE (h)	SALDO (i) = (e-h)	DESPESAS PAGAS ATÉ O BIMESTRE (j)	INSCRITAS EM RESTOS A PAGAR NÃO PROCESSADOS (k)
Despesas Orçamentárias	-	-	-	-	-	-	-	-	-	-
DESPESAS (EXCETO INTRA-ORÇAMENTÁRIAS) (VIII)	75.856.598,00	80.747.450,84	8.946.706,15	70.411.600,60	10.335.850,24	18.699.583,96	57.103.986,79	23.643.464,05	55.583.558,32	0,00



DIÁRIO OFICIAL

PREFEITURA MUNICIPAL DE SERRA PRETA - BA

SEXTA-FEIRA
20 DE SETEMBRO DE 2024
ANO IV – EDIÇÃO Nº 164

Edição eletrônica disponível no site www.pmserrapreta.transparenciaoficialba.com.br e garantido sua autenticidade por certificado digital ICP-BRASIL

 Sistema de Informações Contábeis e Fiscais do Setor Público Brasileiro TESOURO NACIONAL	Relatório Resumido de Execução Orçamentária
	Prefeitura Municipal de Serra Preta - BA (Poder Executivo)
	Orçamentos Fiscal e da Seguridade Social
	CNPJ:
	Exercício: 2024
	Período de referência: 4º bimestre

Despesas Orçamentárias	Estágios da Despesa Orçamentária									
	DOTAÇÃO INICIAL (d)	DOTAÇÃO ATUALIZADA (e)	DESPESAS EMPENHADAS NO BIMESTRE	DESPESAS EMPENHADAS ATÉ O BIMESTRE (f)	SALDO (g) = (e-f)	DESPESAS LIQUIDADAS NO BIMESTRE	DESPESAS LIQUIDADAS ATÉ O BIMESTRE (h)	SALDO (i) = (e-h)	DESPESAS PAGAS ATÉ O BIMESTRE (j)	INSCRITAS EM RESTOS A PAGAR NÃO PROCESSADOS (k)
DESPESAS CORRENTES	64.554.540,80	66.377.982,49	8.475.541,82	62.860.094,93	3.517.887,56	16.652.732,30	51.519.454,77	14.858.527,72	50.470.202,06	0,00
PESSOAL E ENCARGOS SOCIAIS	37.499.478,60	30.424.940,97	1.034.985,86	29.251.463,08	1.173.477,89	6.225.130,95	23.209.689,01	7.215.251,96	23.006.365,71	
JUROS E ENCARGOS DA DÍVIDA	3.000,00				0,00			0,00		
OUTRAS DESPESAS CORRENTES	27.052.062,20	35.953.041,52	7.440.555,96	33.608.631,85	2.344.409,67	10.427.601,35	28.309.765,76	7.643.275,76	27.463.836,35	
DESPESAS DE CAPITAL	10.615.057,20	13.682.468,35	471.164,33	7.551.505,67	6.130.962,68	2.046.851,66	5.584.532,02	8.097.936,33	5.113.356,26	0,00
INVESTIMENTOS	8.397.057,20	10.114.534,54	676.164,33	3.983.714,55	6.130.819,99	1.142.001,40	2.522.287,82	7.592.246,72	2.051.112,06	
INVERSÕES FINANCEIRAS					0,00			0,00		
AMORTIZAÇÃO DA DÍVIDA	2.218.000,00	3.567.933,81	-205.000,00	3.567.791,12	142,69	904.850,26	3.062.244,20	505.689,61	3.062.244,20	
RESERVA DE CONTINGÊNCIA	687.000,00	687.000,00			687.000,00			687.000,00		
DESPESAS (INTRA-ORÇAMENTÁRIAS) (IX)					0,00			0,00		
SUBTOTAL DAS DESPESAS (X) = (VIII + IX)	75.856.598,00	80.747.450,84	8.946.706,15	70.411.600,60	10.335.850,24	18.699.583,96	57.103.986,79	23.643.464,05	55.583.558,32	0,00
AMORTIZAÇÃO DA DÍVIDA / REFINANCIAMENTO (XI)	0,00	0,00	0,00	0,00	0,00	0,00	0,00	0,00	0,00	0,00
Amortização da Dívida Interna	0,00	0,00	0,00	0,00	0,00	0,00	0,00	0,00	0,00	0,00
Dívida Mobiliária					0,00			0,00		
Dívida Contratual					0,00			0,00		
Amortização da Dívida Externa	0,00	0,00	0,00	0,00	0,00	0,00	0,00	0,00	0,00	0,00
Dívida Mobiliária					0,00			0,00		
Dívida Contratual					0,00			0,00		
TOTAL DAS DESPESAS (XII) = (X + XI)	75.856.598,00	80.747.450,84	8.946.706,15	70.411.600,60	10.335.850,24	18.699.583,96	57.103.986,79	23.643.464,05	55.583.558,32	0,00
SUPERÁVIT (XIII)							5.642.320,24			
TOTAL COM SUPERÁVIT (XIV) = (XII + XIII)	75.856.598,00	80.747.450,84	8.946.706,15	70.411.600,60		18.699.583,96	62.746.307,03		55.583.558,32	0,00
RESERVA DO RPPS										

RREO-Anexo 01 | Tabela 1.0 - Balanço Orçamentário

Receitas Intra-Orçamentárias	Estágios da Receita Intra-Orçamentária						
	PREVISÃO INICIAL	PREVISÃO ATUALIZADA (a)	RECEITAS REALIZADAS				SALDO (a-c)
			No Bimestre (b)	% (b/a)	Até o Bimestre (c)	% (c/a)	
Receitas Intra-Orçamentárias	-	-	-	-	-	-	-
RECEITAS (INTRA-ORÇAMENTÁRIAS) (II)	0,00	0,00	0,00	0,00	0,00	0,00	0,00
RECEITAS CORRENTES	0,00	0,00	0,00	0,00	0,00	0,00	0,00
IMPOSTOS, TAXAS E CONTRIBUIÇÕES DE MELHORIA	0,00	0,00	0,00	0,00	0,00	0,00	0,00
Impostos							
Taxas							
Contribuição de Melhoria							
CONTRIBUIÇÕES	0,00	0,00	0,00	0,00	0,00	0,00	0,00
Contribuições Sociais							
Contribuições Econômicas							
Contribuições para Entidades Privadas de Serviço Social e de Formação Profissional							
Contribuição para o Custeio do Serviço de Iluminação Pública							
RECEITA PATRIMONIAL	0,00	0,00	0,00	0,00	0,00	0,00	0,00
Exploração do Patrimônio Imobiliário do Estado							
Valores Mobiliários							
Delegação de Serviços Públicos Mediante Concessão, Permissão, Autorização ou Licença							
Exploração de Recursos Naturais							




DIÁRIO OFICIAL

PREFEITURA MUNICIPAL DE SERRA PRETA - BA

SEXTA-FEIRA
20 DE SETEMBRO DE 2024
ANO IV – EDIÇÃO Nº 164

Edição eletrônica disponível no site www.pmserrapreta.transparenciaoficialba.com.br e garantido sua autenticidade por certificado digital ICP-BRASIL

 Sistema de Informações Contábeis e Fiscais do Setor Público Brasileiro TESOURO NACIONAL	Relatório Resumido de Execução Orçamentária
	Prefeitura Municipal de Serra Preta - BA (Poder Executivo)
	Orçamentos Fiscal e da Seguridade Social
	CNPJ:
	Exercício: 2024
	Período de referência: 4º bimestre

Receitas Intra-Orçamentárias	Estágios da Receita Intra-Orçamentária						SALDO (a-c)
	PREVISÃO INICIAL	PREVISÃO ATUALIZADA (a)	RECEITAS REALIZADAS			% (c/a)	
			No Bimestre (b)	% (b/a)	Até o Bimestre (c)		
Exploração do Patrimônio Intangível							
Cessão de Direitos							
Demais Receitas Patrimoniais							
RECEITA AGROPECUÁRIA							
RECEITA INDUSTRIAL							
RECEITA DE SERVIÇOS	0,00	0,00	0,00		0,00	0,00	
Serviços Administrativos e Comerciais Gerais							
Serviços e Atividades Referentes à Navegação e ao Transporte							
Serviços e Atividades Referentes à Saúde							
Serviços e Atividades Financeiras							
Outros Serviços							
TRANSFERÊNCIAS CORRENTES	0,00	0,00	0,00		0,00	0,00	
Transferências da União e de suas Entidades							
Transferências dos Estados e do Distrito Federal e de suas Entidades							
Transferências dos Municípios e de suas Entidades							
Transferências de Instituições Privadas							
Transferências de Outras Instituições Públicas							
Transferências do Exterior							
Demais Transferências Correntes							
OUTRAS RECEITAS CORRENTES	0,00	0,00	0,00		0,00	0,00	
Multas Administrativas, Contratuais e Judiciais							
Indenizações, Restituições e Ressarcimentos							
Bens, Direitos e Valores Incorporados ao Patrimônio Público							
Multas e Juros de Mora das Receitas de Capital							
Demais Receitas Correntes							
RECEITAS DE CAPITAL	0,00	0,00	0,00		0,00	0,00	
OPERAÇÕES DE CRÉDITO	0,00	0,00	0,00		0,00	0,00	
Operações de Crédito - Mercado Interno							
Operações de Crédito - Mercado Externo							
ALIENAÇÃO DE BENS	0,00	0,00	0,00		0,00	0,00	
Alienação de Bens Móveis							
Alienação de Bens Imóveis							
Alienação de Bens Intangíveis							
AMORTIZAÇÕES DE EMPRÉSTIMOS							
TRANSFERÊNCIAS DE CAPITAL	0,00	0,00	0,00		0,00	0,00	
Transferências da União e de suas Entidades							
Transferências dos Estados e do Distrito Federal e de suas Entidades							
Transferências dos Municípios e de suas Entidades							
Transferências de Instituições Privadas							
Transferências de Outras Instituições Públicas							
Transferências do Exterior							
Demais Transferências de Capital							
OUTRAS RECEITAS DE CAPITAL	0,00	0,00	0,00		0,00	0,00	
Integralização do Capital Social							
Remuneração das Disponibilidades do Tesouro							
Resgate de Títulos do Tesouro							



DIÁRIO OFICIAL

PREFEITURA MUNICIPAL DE SERRA PRETA - BA

SEXTA-FEIRA
20 DE SETEMBRO DE 2024
ANO IV – EDIÇÃO Nº 164

Edição eletrônica disponível no site www.pmserrapreta.transparenciaoficialba.com.br e garantido sua autenticidade por certificado digital ICP-BRASIL

 Sistema de Informações Contábeis e Fiscais do Setor Público Brasileiro TESOURO NACIONAL	Relatório Resumido de Execução Orçamentária
	Prefeitura Municipal de Serra Preta - BA (Poder Executivo)
	Orçamentos Fiscal e da Seguridade Social
	CNPJ:
	Exercício: 2024
	Período de referência: 4º bimestre

Receitas Intra-Orçamentárias	Estágios da Receita Intra-Orçamentária					SALDO (a-c)
	PREVISÃO INICIAL	PREVISÃO ATUALIZADA (a)	RECEITAS REALIZADAS			
			No Bimestre (b)	% (b/a)	Até o Bimestre (c)	
Demais Receitas de Capital						

RREO-Anexo 01 | Tabela 1.0 - Balanço Orçamentário

Despesas Intra-Orçamentárias	Estágios da Despesa Intra-Orçamentária									
	DOTAÇÃO INICIAL (d)	DOTAÇÃO ATUALIZADA (e)	DESPESAS EMPENHADAS NO BIMESTRE	DESPESAS EMPENHADAS ATÉ O BIMESTRE (f)	SALDO (g) = (e-f)	DESPESAS LIQUIDADAS NO BIMESTRE	DESPESAS LIQUIDADAS ATÉ O BIMESTRE (h)	SALDO (i) = (e-h)	DESPESAS PAGAS ATÉ O BIMESTRE (j)	INSCRITAS EM RESTOS A PAGAR NÃO PROCESSADOS (k)
Despesas Intra-Orçamentárias	-	-	-	-	-	-	-	-	-	-
DESPEAS (INTRA-ORÇAMENTÁRIAS) (IX)	0,00	0,00	0,00	0,00	0,00	0,00	0,00	0,00	0,00	0,00
DESPEAS CORRENTES	0,00	0,00	0,00	0,00	0,00	0,00	0,00	0,00	0,00	0,00
PESSOAL E ENCARGOS SOCIAIS										
JUROS E ENCARGOS DA DÍVIDA										
OUTRAS DESPEAS CORRENTES										
DESPEAS DE CAPITAL	0,00	0,00	0,00	0,00	0,00	0,00	0,00	0,00	0,00	0,00
INVESTIMENTOS										
INVERSÕES FINANCEIRAS										
AMORTIZAÇÃO DA DÍVIDA										
RESERVA DE CONTINGÊNCIA										




DIÁRIO OFICIAL

PREFEITURA MUNICIPAL DE SERRA PRETA - BA

SEXTA-FEIRA
20 DE SETEMBRO DE 2024
ANO IV – EDIÇÃO Nº 164

Edição eletrônica disponível no site www.pmserrapreta.transparenciaoficialba.com.br e garantido sua autenticidade por certificado digital ICP-BRASIL

 Sistema de Informações Contábeis e Fiscais do Setor Público Brasileiro TESOURO NACIONAL	Relatório Resumido de Execução Orçamentária
	Prefeitura Municipal de Serra Preta - BA (Poder Executivo)
	Orçamentos Fiscal e da Seguridade Social
	CNPJ:
	Exercício: 2024
	Período de referência: 4º bimestre

RREO-Anexo 01 | Tabela 1.0 - Balanço Orçamentário

Notas Explicativas	Valores
	31/08/2024
Notas Explicativas	-
Notas Explicativas	Publicado em:20/09/2024 https://pmserrapreta.transparenciaoficialba.com/arquivos/publicacoes/2024/PM_SERRA_PRETA



DIÁRIO OFICIAL

PREFEITURA MUNICIPAL DE SERRA PRETA - BA

SEXTA-FEIRA
20 DE SETEMBRO DE 2024
ANO IV – EDIÇÃO Nº 164

Edição eletrônica disponível no site www.pmserrapreta.transparenciaoficialba.com.br e garantido sua autenticidade por certificado digital ICP-BRASIL

 Sistema de Informações Contábeis e Fiscais do Setor Público Brasileiro TESOURONACIONAL	Relatório Resumido de Execução Orçamentária
	Prefeitura Municipal de Serra Preta - BA (Poder Executivo)
	Orçamentos Fiscal e da Seguridade Social
	CNPJ:
	Exercício: 2024
	Período de referência: 4º bimestre

RREO-Anexo 02 | Tabela 2.0 - Demonstrativo da Execução das Despesas por Função/Subfunção | Total das Despesas Exceto Intra-Orçamentárias

Função/Subfunção	Execução da Despesa										
	DOTAÇÃO INICIAL	DOTAÇÃO ATUALIZADA (a)	DESPESAS EMPENHADAS NO BIMESTRE	DESPESAS EMPENHADAS ATÉ O BIMESTRE (b)	%(b/total b)	SALDO (c) = (a-b)	DESPESAS LIQUIDADAS NO BIMESTRE	DESPESAS LIQUIDADAS ATÉ O BIMESTRE (d)	%(d/total d)	SALDO (e) = (a-d)	INSCRITAS EM RESTOS A PAGAR NÃO PROCESSADOS (f)
DESPESAS (EXCETO INTRA-ORÇAMENTÁRIAS) (I)	75.856.598,00	80.747.450,84	8.946.706,15	70.411.600,60	100,00	10.335.850,24	18.699.583,96	57.103.986,79	100,00	23.643.464,05	0,00
Legislativa	2.800.000,00	2.800.000,00	23.022,54	2.648.965,12	3,76	151.034,88	407.713,04	1.661.615,92	2,91	1.138.384,08	0,00
Ação Legislativa	2.800.000,00	2.800.000,00	23.022,54	2.648.965,12	3,76	151.034,88	407.713,04	1.661.615,92	2,91	1.138.384,08	0,00
Controle Externo						0,00	0,00	0,00	0,00	0,00	0,00
FU01 - Administração Geral						0,00	0,00	0,00	0,00	0,00	0,00
FU01 - Demais Subfunções						0,00	0,00	0,00	0,00	0,00	0,00
Judiciária	0,00	0,00	0,00	0,00	0,00	0,00	0,00	0,00	0,00	0,00	0,00
Ação Judiciária						0,00	0,00	0,00	0,00	0,00	0,00
Defesa do Interesse Público no Processo Judiciário						0,00	0,00	0,00	0,00	0,00	0,00
FU02 - Administração Geral						0,00	0,00	0,00	0,00	0,00	0,00
FU02 - Demais Subfunções						0,00	0,00	0,00	0,00	0,00	0,00
Essencial à Justiça	0,00	0,00	0,00	0,00	0,00	0,00	0,00	0,00	0,00	0,00	0,00
Defesa da Ordem Jurídica						0,00	0,00	0,00	0,00	0,00	0,00
Representação Judicial e Extrajudicial						0,00	0,00	0,00	0,00	0,00	0,00
FU03 - Administração Geral						0,00	0,00	0,00	0,00	0,00	0,00
FU03 - Demais Subfunções						0,00	0,00	0,00	0,00	0,00	0,00
Administração	6.007.750,00	5.363.396,07	-271.025,79	5.193.670,69	7,38	169.727,38	973.323,71	3.887.861,37	6,81	1.475.536,70	0,00
Planejamento e Orçamento						0,00	0,00	0,00	0,00	0,00	0,00
FU04 - Administração Geral	5.657.353,00	4.742.451,07	-441.235,79	4.572.760,69	6,49	169.690,38	799.094,00	3.318.145,22	5,81	1.424.305,85	0,00
Administração Financeira	350.397,00	620.947,00	170.210,00	620.910,00	0,88	37,00	174.229,71	569.716,15	1,00	51.230,85	0,00
Controle Interno						0,00	0,00	0,00	0,00	0,00	0,00
Normatização e Fiscalização						0,00	0,00	0,00	0,00	0,00	0,00
Tecnologia da Informação						0,00	0,00	0,00	0,00	0,00	0,00
Ordenamento Territorial						0,00	0,00	0,00	0,00	0,00	0,00
Formação de Recursos Humanos						0,00	0,00	0,00	0,00	0,00	0,00
Administração de Receitas						0,00	0,00	0,00	0,00	0,00	0,00
Administração de Concessões						0,00	0,00	0,00	0,00	0,00	0,00
Comunicação Social						0,00	0,00	0,00	0,00	0,00	0,00
FU04 - Demais Subfunções						0,00	0,00	0,00	0,00	0,00	0,00
Defesa Nacional	0,00	0,00	0,00	0,00	0,00	0,00	0,00	0,00	0,00	0,00	0,00
Defesa Aérea						0,00	0,00	0,00	0,00	0,00	0,00
Defesa Naval						0,00	0,00	0,00	0,00	0,00	0,00
Defesa Terrestre						0,00	0,00	0,00	0,00	0,00	0,00
FU05 - Administração Geral						0,00	0,00	0,00	0,00	0,00	0,00
FU05 - Demais Subfunções						0,00	0,00	0,00	0,00	0,00	0,00
Segurança Pública	812.609,00	701.209,00	18.000,00	685.000,00	0,97	16.209,00	164.657,10	590.601,21	1,03	110.607,79	0,00
Policimento						0,00	0,00	0,00	0,00	0,00	0,00
Defesa Civil						0,00	0,00	0,00	0,00	0,00	0,00
Informação e Inteligência	812.609,00	701.209,00	18.000,00	685.000,00	0,97	16.209,00	164.657,10	590.601,21	1,03	110.607,79	0,00
FU06 - Administração Geral						0,00	0,00	0,00	0,00	0,00	0,00
FU06 - Demais Subfunções						0,00	0,00	0,00	0,00	0,00	0,00
Relações Exteriores	0,00	0,00	0,00	0,00	0,00	0,00	0,00	0,00	0,00	0,00	0,00
Relações Diplomáticas						0,00	0,00	0,00	0,00	0,00	0,00
Cooperação Internacional						0,00	0,00	0,00	0,00	0,00	0,00
FU07 - Administração Geral						0,00	0,00	0,00	0,00	0,00	0,00
FU07 - Demais Subfunções						0,00	0,00	0,00	0,00	0,00	0,00
Assistência Social	2.453.156,00	1.991.714,40	182.161,83	1.855.314,71	2,63	136.399,69	438.920,78	1.344.922,48	2,36	646.791,92	0,00
Assistência ao Idoso						0,00	0,00	0,00	0,00	0,00	0,00
Assistência ao Portador de Deficiência						0,00	0,00	0,00	0,00	0,00	0,00
Assistência à Criança e ao Adolescente						0,00	0,00	0,00	0,00	0,00	0,00
Assistência Comunitária	2.453.156,00	1.991.714,40	182.161,83	1.855.314,71	2,63	136.399,69	438.920,78	1.344.922,48	2,36	646.791,92	0,00



DIÁRIO OFICIAL

PREFEITURA MUNICIPAL DE SERRA PRETA - BA

SEXTA-FEIRA
20 DE SETEMBRO DE 2024
ANO IV – EDIÇÃO Nº 164

Edição eletrônica disponível no site www.pmserrapreta.transparenciaoficialba.com.br e garantido sua autenticidade por certificado digital ICP-BRASIL

 Sistema de Informações Contábeis e Fiscais do Setor Público Brasileiro TESOURO NACIONAL	Relatório Resumido de Execução Orçamentária
	Prefeitura Municipal de Serra Preta - BA (Poder Executivo)
	Orçamentos Fiscal e da Seguridade Social
	CNPJ:
	Exercício: 2024
Período de referência: 4º bimestre	

Função/Subfunção	Execução da Despesa										
	DOTAÇÃO INICIAL	DOTAÇÃO ATUALIZADA (a)	DESPESAS EMPENHADAS NO BIMESTRE	DESPESAS EMPENHADAS ATÉ O BIMESTRE (b)	% (b/total b)	SALDO (c) = (a-b)	DESPESAS LIQUIDADAS NO BIMESTRE	DESPESAS LIQUIDADAS ATÉ O BIMESTRE (d)	% (d/total d)	SALDO (e) = (a-d)	INSCRITAS EM RESTOS A PAGAR NÃO PROCESSADOS (f)
FU08 - Administração Geral					0,00	0,00			0,00	0,00	
FU08 - Demais Subfunções					0,00	0,00			0,00	0,00	
Previdência Social	0,00	0,00	0,00	0,00	0,00	0,00	0,00	0,00	0,00	0,00	0,00
Previdência Básica					0,00	0,00			0,00	0,00	
Previdência do Regime Estatutário					0,00	0,00			0,00	0,00	
Previdência Complementar					0,00	0,00			0,00	0,00	
Previdência Especial					0,00	0,00			0,00	0,00	
FU09 - Administração Geral					0,00	0,00			0,00	0,00	
FU09 - Demais Subfunções					0,00	0,00			0,00	0,00	
Saúde	18.544.925,60	21.493.875,60	3.390.571,54	18.850.305,67	26,77	2.643.569,93	4.762.089,61	13.938.544,56	24,41	7.555.331,04	0,00
Atenção Básica	8.947.521,00	10.546.962,16	2.241.078,03	9.189.889,10	13,05	1.357.073,06	2.921.422,99	7.599.598,14	13,31	2.947.364,02	
Assistência Hospitalar e Ambulatorial	1.378.088,00	2.932.686,84	272.602,80	2.177.381,91	3,09	755.304,93	380.579,00	1.943.986,00	3,40	988.700,84	
Supporte Profilático e Terapêutico					0,00	0,00			0,00	0,00	
Vigilância Sanitária	306.619,00	488.579,00		407.000,00	0,58	81.579,00	81.543,21	296.016,74	0,52	192.562,26	
Vigilância Epidemiológica					0,00	0,00			0,00	0,00	
Alimentação e Nutrição					0,00	0,00			0,00	0,00	
FU10 - Administração Geral	7.912.697,60	7.525.647,60	876.890,71	7.076.034,66	10,05	448.612,94	1.378.544,41	4.098.943,68	7,18	3.426.703,92	
FU10 - Demais Subfunções					0,00	0,00			0,00	0,00	
Trabalho	0,00	0,00	0,00	0,00	0,00	0,00	0,00	0,00	0,00	0,00	0,00
Proteção e Benefícios ao Trabalhador					0,00	0,00			0,00	0,00	
Relações de Trabalho					0,00	0,00			0,00	0,00	
Empregabilidade					0,00	0,00			0,00	0,00	
Fomento ao Trabalho					0,00	0,00			0,00	0,00	
FU11 - Administração Geral					0,00	0,00			0,00	0,00	
FU11 - Demais Subfunções					0,00	0,00			0,00	0,00	
Educação	24.646.274,00	25.739.272,59	4.612.482,53	25.436.700,74	36,13	302.571,85	6.614.352,36	22.538.421,76	39,47	3.200.850,83	0,00
Ensino Fundamental	17.086.748,00	17.775.784,03	3.421.897,19	17.730.290,94	25,18	45.493,09	4.497.581,96	16.507.409,31	28,91	1.268.374,72	
Ensino Médio					0,00	0,00			0,00	0,00	
Ensino Profissional					0,00	0,00			0,00	0,00	
Ensino Superior	8.000,00				0,00	0,00			0,00	0,00	
Educação Infantil	2.867.221,00	2.491.621,00	12.592,95	2.491.111,93	3,54	509,07	590.577,02	1.751.860,79	3,07	739.760,21	
Educação de Jovens e Adultos	79.600,00	228.109,00	57.700,00	228.109,00	0,32	0,00	57.700,00	228.430,27	0,40	1.678,73	
Educação Especial	131.800,00	52.000,00		52.000,00	0,07	0,00	9.950,00	38.234,22	0,07	13.765,78	
Educação Básica	2.538.721,00	2.357.407,12	451.222,11	2.213.424,00	3,14	143.983,12	502.496,97	1.500.532,42	2,63	866.874,70	
FU12 - Administração Geral	1.574.096,00	2.200.432,95	502.189,03	2.087.846,38	2,97	112.586,57	738.766,08	1.903.104,41	3,33	297.328,54	
FU12 - Demais Subfunções	360.088,00	633.918,49	166.881,25	633.918,49	0,90	0,00	227.280,33	610.850,34	1,07	23.068,15	
Cultura	1.326.810,00	3.155.538,25	651.226,17	2.828.399,66	4,02	327.138,59	1.730.599,68	2.680.544,84	4,69	474.993,41	0,00
Patrimônio Histórico Artístico e Arqueológico					0,00	0,00			0,00	0,00	
Divulgação Cultural	1.326.810,00	3.155.538,25	651.226,17	2.828.399,66	4,02	327.138,59	1.730.599,68	2.680.544,84	4,69	474.993,41	
FU13 - Administração Geral					0,00	0,00			0,00	0,00	
FU13 - Demais Subfunções					0,00	0,00			0,00	0,00	
Direitos da Cidadania	0,00	0,00	0,00	0,00	0,00	0,00	0,00	0,00	0,00	0,00	0,00
Custódia e Reinserção Social					0,00	0,00			0,00	0,00	
Direitos Individuais Coletivos e Difusos					0,00	0,00			0,00	0,00	
Assistência aos Povos Indígenas					0,00	0,00			0,00	0,00	
FU14 - Administração Geral					0,00	0,00			0,00	0,00	
FU14 - Demais Subfunções					0,00	0,00			0,00	0,00	
Urbanismo	11.837.636,40	11.253.716,50	465.732,33	8.514.922,91	12,09	2.736.793,59	2.600.097,97	6.741.793,12	11,81	4.511.923,38	0,00
Infra-Estrutura Urbana	3.916.757,20	3.704.327,87	331.000,00	1.496.000,00	2,12	2.208.327,87	611.457,54	1.019.890,95	1,79	2.684.436,92	
Serviços Urbanos	7.920.879,20	7.549.388,63	134.732,33	7.018.922,91	9,97	530.465,72	1.988.640,43	5.721.902,17	10,02	1.827.486,46	
Transportes Coletivos Urbanos					0,00	0,00			0,00	0,00	
FU15 - Administração Geral					0,00	0,00			0,00	0,00	
FU15 - Demais Subfunções					0,00	0,00			0,00	0,00	
Habitação	0,00	0,00	0,00	0,00	0,00	0,00	0,00	0,00	0,00	0,00	0,00
Habitação Rural					0,00	0,00			0,00	0,00	



DIÁRIO OFICIAL

PREFEITURA MUNICIPAL DE SERRA PRETA - BA

SEXTA-FEIRA
20 DE SETEMBRO DE 2024
ANO IV – EDIÇÃO Nº 164

Edição eletrônica disponível no site www.pm serrapreta.transparenciaoficialba.com.br e garantido sua autenticidade por certificado digital ICP-BRASIL

 Sistema de Informações Contábeis e Fiscais do Setor Público Brasileiro TESOURO NACIONAL	Relatório Resumido de Execução Orçamentária
	Prefeitura Municipal de Serra Preta - BA (Poder Executivo)
	Orçamentos Fiscal e da Seguridade Social
	CNPJ:
	Exercício: 2024
Período de referência: 4º bimestre	

Função/Subfunção	Execução da Despesa										
	DOTAÇÃO INICIAL	DOTAÇÃO ATUALIZADA (a)	DESPESAS EMPENHADAS NO BIMESTRE	DESPESAS EMPENHADAS ATÉ O BIMESTRE (b)	% (b/total b)	SALDO (c) = (a-b)	DESPESAS LIQUIDADAS NO BIMESTRE	DESPESAS LIQUIDADAS ATÉ O BIMESTRE (d)	% (d/total d)	SALDO (e) = (a-d)	INSCRITAS EM RESTOS A PAGAR NÃO PROCESSADOS (f)
Habituação Urbana					0,00	0,00			0,00	0,00	
FU16 - Administração Geral					0,00	0,00			0,00	0,00	
FU16 - Demais Subfunções					0,00	0,00			0,00	0,00	
Saneamento	0,00	0,00	0,00	0,00	0,00	0,00	0,00	0,00	0,00	0,00	0,00
Saneamento Básico Rural					0,00	0,00			0,00	0,00	
Saneamento Básico Urbano					0,00	0,00			0,00	0,00	
FU17 - Administração Geral					0,00	0,00			0,00	0,00	
FU17 - Demais Subfunções					0,00	0,00			0,00	0,00	
Gestão Ambiental	281.800,00	307.280,00	2.695,00	307.094,36	0,44	185,64	46.461,35	194.094,35	0,34	113.185,65	0,00
Preservação e Conservação Ambiental	28.000,00	7.000,00	0,00	7.000,00	0,01	0,00		4.725,00	0,01	2.275,00	
Controle Ambiental	253.800,00	300.280,00	2.695,00	300.094,36	0,43	185,64	46.461,35	189.369,35	0,33	110.910,65	
Recuperação de Áreas Degradadas					0,00	0,00			0,00	0,00	
Recursos Hídricos					0,00	0,00			0,00	0,00	
Meteorologia					0,00	0,00			0,00	0,00	
FU18 - Administração Geral					0,00	0,00			0,00	0,00	
FU18 - Demais Subfunções					0,00	0,00			0,00	0,00	
Ciência e Tecnologia	0,00	0,00	0,00	0,00	0,00	0,00	0,00	0,00	0,00	0,00	0,00
Desenvolvimento Científico					0,00	0,00			0,00	0,00	
Desenvolvimento Tecnológico e Engenharia					0,00	0,00			0,00	0,00	
Difusão do Conhecimento Científico e Tecnológico					0,00	0,00			0,00	0,00	
FU19 - Administração Geral					0,00	0,00			0,00	0,00	
FU19 - Demais Subfunções					0,00	0,00			0,00	0,00	
Agricultura	2.062.597,00	2.037.817,00	0,00	8.800,00	0,01	2.029.017,00	0,00	8.800,00	0,02	2.029.017,00	0,00
Abastecimento					0,00	0,00			0,00	0,00	
Extensão Rural	2.062.597,00	2.037.817,00		8.800,00	0,01	2.029.017,00		8.800,00	0,02	2.029.017,00	
Irrigação					0,00	0,00			0,00	0,00	
Promoção da Produção Agropecuária					0,00	0,00			0,00	0,00	
Defesa Agropecuária					0,00	0,00			0,00	0,00	
FU20 - Administração Geral					0,00	0,00			0,00	0,00	
FU20 - Demais Subfunções					0,00	0,00			0,00	0,00	
Organização Agrária	0,00	0,00	0,00	0,00	0,00	0,00	0,00	0,00	0,00	0,00	0,00
Reforma Agrária					0,00	0,00			0,00	0,00	
Colonização					0,00	0,00			0,00	0,00	
FU21 - Administração Geral					0,00	0,00			0,00	0,00	
FU21 - Demais Subfunções					0,00	0,00			0,00	0,00	
Indústria	0,00	0,00	0,00	0,00	0,00	0,00	0,00	0,00	0,00	0,00	0,00
Promoção Industrial					0,00	0,00			0,00	0,00	
Produção Industrial					0,00	0,00			0,00	0,00	
Mineeração					0,00	0,00			0,00	0,00	
Propriedade Industrial					0,00	0,00			0,00	0,00	
Normalização e Qualidade					0,00	0,00			0,00	0,00	
FU22 - Administração Geral					0,00	0,00			0,00	0,00	
FU22 - Demais Subfunções					0,00	0,00			0,00	0,00	
Comércio e Serviços	0,00	0,00	0,00	0,00	0,00	0,00	0,00	0,00	0,00	0,00	0,00
Promoção Comercial					0,00	0,00			0,00	0,00	
Comercialização					0,00	0,00			0,00	0,00	
Comércio Exterior					0,00	0,00			0,00	0,00	
Serviços Financeiros					0,00	0,00			0,00	0,00	
Turismo					0,00	0,00			0,00	0,00	
FU23 - Administração Geral					0,00	0,00			0,00	0,00	
FU23 - Demais Subfunções					0,00	0,00			0,00	0,00	
Comunicações	0,00	0,00	0,00	0,00	0,00	0,00	0,00	0,00	0,00	0,00	0,00
Comunicações Postais					0,00	0,00			0,00	0,00	
Telecomunicações					0,00	0,00			0,00	0,00	
FU24 - Administração Geral					0,00	0,00			0,00	0,00	



DIÁRIO OFICIAL

PREFEITURA MUNICIPAL DE SERRA PRETA - BA

SEXTA-FEIRA
20 DE SETEMBRO DE 2024
ANO IV – EDIÇÃO Nº 164

Edição eletrônica disponível no site www.pm serrapreta.transparenciaoficialba.com.br e garantido sua autenticidade por certificado digital ICP-BRASIL

 <p>Sistema de Informações Contábeis e Fiscais do Setor Público Brasileiro</p> <p>TESOURONACIONAL</p>	Relatório Resumido de Execução Orçamentária
	Prefeitura Municipal de Serra Preta - BA (Poder Executivo)
	Orçamentos Fiscal e da Seguridade Social
	CNPJ:
	Exercício: 2024
Período de referência: 4º bimestre	

Função/Subfunção	Execução da Despesa										
	DOTAÇÃO INICIAL	DOTAÇÃO ATUALIZADA (a)	DESPESAS EMPENHADAS NO BIMESTRE	DESPESAS EMPENHADAS ATÉ O BIMESTRE (b)	%(b/total b)	SALDO (c) = (a-b)	DESPESAS LIQUIDADAS NO BIMESTRE	DESPESAS LIQUIDADAS ATÉ O BIMESTRE (d)	%(d/total d)	SALDO (e) = (a-d)	INSCRITAS EM RESTOS A PAGAR NÃO PROCESSADOS (f)
FU24 - Demais Subfunções						0,00	0,00			0,00	0,00
Energia	0,00	0,00	0,00	0,00	0,00	0,00	0,00	0,00	0,00	0,00	0,00
Conservação de Energia						0,00	0,00			0,00	0,00
Energia Elétrica						0,00	0,00			0,00	0,00
Combustíveis Minerais						0,00	0,00			0,00	0,00
Biocombustíveis						0,00	0,00			0,00	0,00
FU25 - Administração Geral						0,00	0,00			0,00	0,00
FU25 - Demais Subfunções						0,00	0,00			0,00	0,00
Transporte	0,00	0,00	0,00	0,00	0,00	0,00	0,00	0,00	0,00	0,00	0,00
Transporte Aéreo						0,00	0,00			0,00	0,00
Transporte Rodoviário						0,00	0,00			0,00	0,00
Transporte Ferroviário						0,00	0,00			0,00	0,00
Transporte Hidroviário						0,00	0,00			0,00	0,00
Transportes Especiais						0,00	0,00			0,00	0,00
FU26 - Administração Geral						0,00	0,00			0,00	0,00
FU26 - Demais Subfunções						0,00	0,00			0,00	0,00
Desporto e Lazer	2.041.040,00	1.378.055,00	66.840,00	243.995,00	0,35	1.134.060,00	42.915,00	187.370,64	0,33	1.190.684,36	0,00
Desporto de Rendimento						0,00	0,00			0,00	0,00
Desporto Comunitário	2.041.040,00	1.378.055,00	66.840,00	243.995,00	0,35	1.134.060,00	42.915,00	187.370,64	0,33	1.190.684,36	0,00
Lazer						0,00	0,00			0,00	0,00
FU27 - Administração Geral						0,00	0,00			0,00	0,00
FU27 - Demais Subfunções						0,00	0,00			0,00	0,00
Encargos Especiais	2.355.000,00	3.838.574,43	-195.000,00	3.838.431,74	5,45	142,69	918.453,36	3.329.416,54	5,83	509.157,89	0,00
Refinanciamento da Dívida Interna						0,00	0,00			0,00	0,00
Refinanciamento da Dívida Externa						0,00	0,00			0,00	0,00
Serviço da Dívida Interna						0,00	0,00			0,00	0,00
Serviço da Dívida Externa						0,00	0,00			0,00	0,00
Transferências						0,00	0,00			0,00	0,00
Outros Encargos Especiais	2.355.000,00	3.838.574,43	-195.000,00	3.838.431,74	5,45	142,69	918.453,36	3.329.416,54	5,83	509.157,89	0,00
Transferências para a Educação Básica						0,00	0,00			0,00	0,00
FU28 - Demais Subfunções						0,00	0,00			0,00	0,00
Reserva de Contingência	687.000,00	687.000,00				0,00	687.000,00			0,00	687.000,00
DESPESAS (INTRA-ORÇAMENTÁRIAS) (II)						0,00	0,00			0,00	0,00
TOTAL (III) = (I + II)	75.856.598,00	80.747.450,84	8.946.706,15	70.411.600,60	100,00	10.335.850,24	18.699.583,96	57.103.986,79	100,00	23.643.464,05	0,00

RREO-Anexo 02 | Tabela 2.0 - Demonstrativo da Execução das Despesas por Função/Subfunção | Total das Despesas Intra-Orçamentárias

Função/Subfunção - Intra	Execução da Despesa - Intra										
	DOTAÇÃO INICIAL	DOTAÇÃO ATUALIZADA (a)	DESPESAS EMPENHADAS NO BIMESTRE	DESPESAS EMPENHADAS ATÉ O BIMESTRE (b)	%(b/III b)	SALDO (c) = (a-b)	DESPESAS LIQUIDADAS NO BIMESTRE	DESPESAS LIQUIDADAS ATÉ O BIMESTRE (d)	%(d/III d)	SALDO (e) = (a-d)	INSCRITAS EM RESTOS A PAGAR NÃO PROCESSADOS (f)
DESPESAS (INTRA-ORÇAMENTÁRIAS) (II)	0,00	0,00	0,00	0,00	0,00	0,00	0,00	0,00	0,00	0,00	0,00
Legislativa	0,00	0,00	0,00	0,00	0,00	0,00	0,00	0,00	0,00	0,00	0,00
Ação Legislativa											
Controle Externo											
FU01 - Administração Geral											
FU01 - Demais Subfunções											
Judiciária	0,00	0,00	0,00	0,00	0,00	0,00	0,00	0,00	0,00	0,00	0,00
Ação Judiciária											
Defesa do Interesse Público no Processo Judiciário											
FU02 - Administração Geral											
FU02 - Demais Subfunções											
Essencial à Justiça	0,00	0,00	0,00	0,00	0,00	0,00	0,00	0,00	0,00	0,00	0,00
Defesa da Ordem Jurídica											



DIÁRIO OFICIAL

PREFEITURA MUNICIPAL DE SERRA PRETA - BA

SEXTA-FEIRA
20 DE SETEMBRO DE 2024
ANO IV – EDIÇÃO Nº 164

Edição eletrônica disponível no site www.pmserrapreta.transparenciaoficialba.com.br e garantido sua autenticidade por certificado digital ICP-BRASIL

 Sistema de Informações Contábeis e Fiscais do Setor Público Brasileiro TESOURO NACIONAL	Relatório Resumido de Execução Orçamentária
	Prefeitura Municipal de Serra Preta - BA (Poder Executivo)
	Orçamentos Fiscal e da Seguridade Social
	CNPJ:
	Exercício: 2024
	Período de referência: 4º bimestre

Função/Subfunção - Intra	Execução da Despesa - Intra										
	DOTAÇÃO INICIAL	DOTAÇÃO ATUALIZADA (a)	DESPESAS EMPENHADAS NO BIMESTRE	DESPESAS EMPENHADAS ATÉ O BIMESTRE (b)	% (b/III b)	SALDO (c) = (a-b)	DESPESAS LIQUIDADAS NO BIMESTRE	DESPESAS LIQUIDADAS ATÉ O BIMESTRE (d)	% (d/III d)	SALDO (e) = (a-d)	INSCRITAS EM RESTOS A PAGAR NÃO PROCESSADOS (f)
Representação Judicial e Extrajudicial											
FU03 - Administração Geral											
FU03 - Demais Subfunções											
Administração	0,00	0,00	0,00	0,00		0,00	0,00	0,00		0,00	0,00
Planejamento e Orçamento											
FU04 - Administração Geral											
Administração Financeira											
Controle Interno											
Normatização e Fiscalização											
Tecnologia da Informação											
Ordenamento Territorial											
Formação de Recursos Humanos											
Administração de Receitas											
Administração de Concessões											
Comunicação Social											
FU04 - Demais Subfunções											
Defesa Nacional	0,00	0,00	0,00	0,00		0,00	0,00	0,00		0,00	0,00
Defesa Aérea											
Defesa Naval											
Defesa Terrestre											
FU05 - Administração Geral											
FU05 - Demais Subfunções											
Segurança Pública	0,00	0,00	0,00	0,00		0,00	0,00	0,00		0,00	0,00
Policamento											
Defesa Civil											
Informação e Inteligência											
FU06 - Administração Geral											
FU06 - Demais Subfunções											
Relações Exteriores	0,00	0,00	0,00	0,00		0,00	0,00	0,00		0,00	0,00
Relações Diplomáticas											
Cooperação Internacional											
FU07 - Administração Geral											
FU07 - Demais Subfunções											
Assistência Social	0,00	0,00	0,00	0,00		0,00	0,00	0,00		0,00	0,00
Assistência ao Idoso											
Assistência ao Portador de Deficiência											
Assistência à Criança e ao Adolescente											
Assistência Comunitária											
FU08 - Administração Geral											
FU08 - Demais Subfunções											
Previdência Social	0,00	0,00	0,00	0,00		0,00	0,00	0,00		0,00	0,00
Previdência Básica											
Previdência do Regime Estatutário											
Previdência Complementar											
Previdência Especial											
FU09 - Administração Geral											
FU09 - Demais Subfunções											
Saúde	0,00	0,00	0,00	0,00		0,00	0,00	0,00		0,00	0,00
Atenção Básica											
Assistência Hospitalar e Ambulatorial											
Suporte Profilático e Terapêutico											
Vigilância Sanitária											
Vigilância Epidemiológica											
Alimentação e Nutrição											
FU10 - Administração Geral											



DIÁRIO OFICIAL

PREFEITURA MUNICIPAL DE SERRA PRETA - BA

SEXTA-FEIRA
20 DE SETEMBRO DE 2024
ANO IV – EDIÇÃO Nº 164

Edição eletrônica disponível no site www.pmserrapreta.transparenciaoficialba.com.br e garantido sua autenticidade por certificado digital ICP-BRASIL

 Sistema de Informações Contábeis e Fiscais do Setor Público Brasileiro TESOURO NACIONAL	Relatório Resumido de Execução Orçamentária
	Prefeitura Municipal de Serra Preta - BA (Poder Executivo)
	Orçamentos Fiscal e da Seguridade Social
	CNPJ:
	Exercício: 2024
	Período de referência: 4º bimestre

Função/Subfunção - Intra	Execução da Despesa - Intra										
	DOTAÇÃO INICIAL	DOTAÇÃO ATUALIZADA (a)	DESPESAS EMPENHADAS NO BIMESTRE	DESPESAS EMPENHADAS ATÉ O BIMESTRE (b)	% (b/III b)	SALDO (c) = (a-b)	DESPESAS LIQUIDADAS NO BIMESTRE	DESPESAS LIQUIDADAS ATÉ O BIMESTRE (d)	% (d/III d)	SALDO (e) = (a-d)	INSCRITAS EM RESTOS A PAGAR NÃO PROCESSADOS (f)
FU10 - Demais Subfunções											
Trabalho	0,00	0,00	0,00	0,00		0,00	0,00	0,00		0,00	0,00
Proteção e Benefícios ao Trabalhador											
Relações de Trabalho											
Empregabilidade											
Fomento ao Trabalho											
FU11 - Administração Geral											
FU11 - Demais Subfunções											
Educação	0,00	0,00	0,00	0,00		0,00	0,00	0,00		0,00	0,00
Ensino Fundamental											
Ensino Médio											
Ensino Profissional											
Ensino Superior											
Educação Infantil											
Educação de Jovens e Adultos											
Educação Especial											
Educação Básica											
FU12 - Administração Geral											
FU12 - Demais Subfunções											
Cultura	0,00	0,00	0,00	0,00		0,00	0,00	0,00		0,00	0,00
Patrimônio Histórico Artístico e Arqueológico											
Diffusão Cultural											
FU13 - Administração Geral											
FU13 - Demais Subfunções											
Direitos da Cidadania	0,00	0,00	0,00	0,00		0,00	0,00	0,00		0,00	0,00
Custódia e Reintegração Social											
Direitos Individuais Coletivos e Difusos											
Assistência aos Povos Indígenas											
FU14 - Administração Geral											
FU14 - Demais Subfunções											
Urbanismo	0,00	0,00	0,00	0,00		0,00	0,00	0,00		0,00	0,00
Infra-Estrutura Urbana											
Serviços Urbanos											
Transportes Coletivos Urbanos											
FU15 - Administração Geral											
FU15 - Demais Subfunções											
Habituação	0,00	0,00	0,00	0,00		0,00	0,00	0,00		0,00	0,00
Habituação Rural											
Habituação Urbana											
FU16 - Administração Geral											
FU16 - Demais Subfunções											
Saneamento	0,00	0,00	0,00	0,00		0,00	0,00	0,00		0,00	0,00
Saneamento Básico Rural											
Saneamento Básico Urbano											
FU17 - Administração Geral											
FU17 - Demais Subfunções											
Gestão Ambiental	0,00	0,00	0,00	0,00		0,00	0,00	0,00		0,00	0,00
Preservação e Conservação Ambiental											
Controle Ambiental											
Recuperação de Áreas Degradadas											
Recursos Hídricos											
Meteorologia											
FU18 - Administração Geral											
FU18 - Demais Subfunções											
Ciência e Tecnologia	0,00	0,00	0,00	0,00		0,00	0,00	0,00		0,00	0,00




DIÁRIO OFICIAL

PREFEITURA MUNICIPAL DE SERRA PRETA - BA

SEXTA-FEIRA
20 DE SETEMBRO DE 2024
ANO IV – EDIÇÃO Nº 164

Edição eletrônica disponível no site www.pmserrapreta.transparenciaoficialba.com.br e garantido sua autenticidade por certificado digital ICP-BRASIL

 Sistema de Informações Contábeis e Fiscais do Setor Público Brasileiro TESOURO NACIONAL	Relatório Resumido de Execução Orçamentária
	Prefeitura Municipal de Serra Preta - BA (Poder Executivo)
	Orçamentos Fiscal e da Seguridade Social
	CNPJ:
	Exercício: 2024
	Período de referência: 4º bimestre

Função/Subfunção - Intra	Execução da Despesa - Intra										
	DOTAÇÃO INICIAL	DOTAÇÃO ATUALIZADA (a)	DESPESAS EMPENHADAS NO BIMESTRE	DESPESAS EMPENHADAS ATÉ O BIMESTRE (b)	% (b/III b)	SALDO (c) = (a-b)	DESPESAS LIQUIDADAS NO BIMESTRE	DESPESAS LIQUIDADAS ATÉ O BIMESTRE (d)	% (d/III d)	SALDO (e) = (a-d)	INSCRITAS EM RESTOS A PAGAR NÃO PROCESSADOS (f)
Desenvolvimento Científico											
Desenvolvimento Tecnológico e Engenharia											
Difusão do Conhecimento Científico e Tecnológico											
FU19 - Administração Geral											
FU19 - Demais Subfunções											
Agricultura	0,00	0,00	0,00	0,00		0,00	0,00	0,00		0,00	0,00
Abastecimento											
Extensão Rural											
Irrigação											
Promoção da Produção Agropecuária											
Defesa Agropecuária											
FU20 - Administração Geral											
FU20 - Demais Subfunções											
Organização Agrária	0,00	0,00	0,00	0,00		0,00	0,00	0,00		0,00	0,00
Reforma Agrária											
Colonização											
FU21 - Administração Geral											
FU21 - Demais Subfunções											
Indústria	0,00	0,00	0,00	0,00		0,00	0,00	0,00		0,00	0,00
Promoção Industrial											
Produção Industrial											
Mineração											
Propriedade Industrial											
Normalização e Qualidade											
FU22 - Administração Geral											
FU22 - Demais Subfunções											
Comércio e Serviços	0,00	0,00	0,00	0,00		0,00	0,00	0,00		0,00	0,00
Promoção Comercial											
Comercialização											
Comércio Exterior											
Serviços Financeiros											
Turismo											
FU23 - Administração Geral											
FU23 - Demais Subfunções											
Comunicações	0,00	0,00	0,00	0,00		0,00	0,00	0,00		0,00	0,00
Comunicações Postais											
Telecomunicações											
FU24 - Administração Geral											
FU24 - Demais Subfunções											
Energia	0,00	0,00	0,00	0,00		0,00	0,00	0,00		0,00	0,00
Conservação de Energia											
Energia Elétrica											
Combustíveis Minerais											
Biocombustíveis											
FU25 - Administração Geral											
FU25 - Demais Subfunções											
Transporte	0,00	0,00	0,00	0,00		0,00	0,00	0,00		0,00	0,00
Transporte Aéreo											
Transporte Rodoviário											
Transporte Ferroviário											
Transporte Hidroviário											
Transportes Especiais											
FU26 - Administração Geral											
FU26 - Demais Subfunções											
Desporto e Lazer	0,00	0,00	0,00	0,00		0,00	0,00	0,00		0,00	0,00



DIÁRIO OFICIAL

PREFEITURA MUNICIPAL DE SERRA PRETA - BA

SEXTA-FEIRA
20 DE SETEMBRO DE 2024
ANO IV – EDIÇÃO Nº 164


Edição eletrônica disponível no site www.pmserrapreta.transparenciaoficialba.com.br e garantido sua autenticidade por certificado digital ICP-BRASIL

 Sistema de Informações Contábeis e Fiscais do Setor Público Brasileiro TESOURO NACIONAL	Relatório Resumido de Execução Orçamentária
	Prefeitura Municipal de Serra Preta - BA (Poder Executivo)
	Orçamentos Fiscal e da Seguridade Social
	CNPJ:
	Exercício: 2024
Período de referência: 4º bimestre	

Função/Subfunção - Intra	Execução da Despesa - Intra										
	DOTAÇÃO INICIAL	DOTAÇÃO ATUALIZADA (a)	DESPESAS EMPENHADAS NO BIMESTRE	DESPESAS EMPENHADAS ATÉ O BIMESTRE (b)	% (b/III b)	SALDO (c) = (a-b)	DESPESAS LIQUIDADAS NO BIMESTRE	DESPESAS LIQUIDADAS ATÉ O BIMESTRE (d)	% (d/III d)	SALDO (e) = (a-d)	INSCRITAS EM RESTOS A PAGAR NÃO PROCESSADOS (f)
Desporto de Rendimento											
Desporto Comunitário											
Lazer											
FU27 - Administração Geral											
FU27 - Demais Subfunções											
Encargos Especiais	0,00	0,00	0,00	0,00		0,00	0,00	0,00		0,00	0,00
Refinanciamento da Dívida Interna											
Refinanciamento da Dívida Externa											
Serviço da Dívida Interna											
Serviço da Dívida Externa											
Transferências											
Outros Encargos Especiais											
Transferências para a Educação Básica											
FU28 - Demais Subfunções											
Reserva de Contingência											



Edição eletrônica disponível no site www.pmserrapreta.transparenciaoficialba.com.br e garantido sua autenticidade por certificado digital ICP-BRASIL

 Sistema de Informações Contábeis e Fiscais do Setor Público Brasileiro TESOURO NACIONAL	Relatório Resumido de Execução Orçamentária
	Prefeitura Municipal de Serra Preta - BA (Poder Executivo)
	Orçamentos Fiscal e da Seguridade Social
	CNPJ:
	Exercício: 2024
	Período de referência: 4º bimestre

RREO-Anexo 02 | Tabela 2.0 - Demonstrativo da Execução das Despesas por Função/Subfunção

Notas Explicativas	Valores
	31/08/2024
Notas Explicativas	-
Notas Explicativas	Publicado em:20/09/2024 https://pmserrapreta.transparenciaoficialba.com/arquivos/publicacoes/2024/PM_SERRA_PRETA




DIÁRIO OFICIAL

PREFEITURA MUNICIPAL DE SERRA PRETA - BA

SEXTA-FEIRA
20 DE SETEMBRO DE 2024
ANO IV – EDIÇÃO Nº 164

Edição eletrônica disponível no site www.pm serrapreta.transparenciaoficialba.com.br e garantido sua autenticidade por certificado digital ICP-BRASIL

 <p>Sistema de Informações Contábeis e Fiscais do Setor Público Brasileiro TESOURO NACIONAL</p>	Relatório Resumido de Execução Orçamentária
	Prefeitura Municipal de Serra Preta - BA (Poder Executivo)
	Orçamentos Fiscal e da Seguridade Social
	CNPJ:
	Exercício: 2024
	Período de referência: 4º bimestre

RREO-Anexo 03 | Tabela 3.2 - Demonstrativo da Receita Corrente Líquida - Municípios

Demonstrativo da Receita Corrente Líquida	Evolução da Receita Corrente Líquida												TOTAL (ÚLTIMOS 12 MESES)	PREVISÃO ATUALIZADA 2024
	<MR-1>	<MR-2>	<MR-3>	<MR-4>	<MR-5>	<MR-6>	<MR-7>	<MR-8>	<MR-9>	<MR-10>	<MR-11>	<MR-12>		
RECEITAS CORRENTES (I)	5.443.145,28	6.940.811,83	5.244.574,79	10.784.770,76	7.839.796,93	8.872.212,56	6.440.358,69	6.714.640,93	9.727.722,86	10.521.241,53	8.649.778,11	7.203.676,41	94.382.730,68	75.736.750,60
Impostos, Taxas e Contribuições de Melhoria	233.647,86	292.278,48	305.241,35	340.677,58	312.002,36	211.972,55	354.990,32	268.175,54	205.844,91	408.168,62	327.825,51	348.086,54	3.608.911,62	3.441.278,00
IPU	2.646,56	2.472,24	1.944,37	2.541,00	4.190,67	1.741,96	1.645,58	1.000,00	1.607,47	2.400,95	1.237,82	1.786,45	25.223,97	10.704,00
ISS	77.553,01	70.428,12	95.396,00	114.293,30	79.108,78	85.203,67	71.544,94	71.654,97	92.817,20	90.990,86	140.351,30	103.621,94	1.060.291,79	1.022.448,00
ITR	9.890,82	5.212,80	1.026,75	0,00	2.557,50	36.000,00	10.500,00	1.839,00	3.606,00	0,00	6.868,20	6.627,00	84.126,07	150.298,00
IRRF	135.059,46	200.951,67	201.578,29	175.510,48	200.932,01	59.155,68	235.528,43	166.720,99	73.402,15	310.560,71	176.063,38	225.353,06	2.160.816,31	2.088.411,00
Outros Impostos, Taxas e Contribuições de Melhoria	8.498,01	13.213,65	5.305,94	48.424,80	25.213,40	29.871,24	35.771,47	26.911,68	34.412,09	4.216,20	3.304,81	10.698,19	245.841,48	169.416,00
Contribuições	39.470,41	35.962,30	39.917,09	40.890,50	45.381,07	42.533,31	45.310,32	43.765,81	44.693,93	41.848,41	40.381,14	39.687,73	499.832,02	409.568,00
Recursos Patrimoniais	33.925,33	40.835,33	42.741,30	56.389,76	49.526,19	60.303,59	62.962,18	65.148,82	70.587,12	70.819,55	94.224,95	79.225,59	726.689,71	429.372,00
Outras Receitas Patrimoniais	33.925,33	40.835,33	42.741,30	56.389,76	49.526,19	60.303,59	62.962,18	65.148,82	70.587,12	70.819,55	94.224,95	79.225,59	726.689,71	429.372,00
Receita Agropecuária													0,00	0,00
Receita Industrial													0,00	0,00
Receita de Serviços	0,00	0,00	0,00	0,00	38.210,00	1.053,00	1.150,00	0,00	2.681,72	7.722,63	4.381,86	4.728,07	59.927,28	175.925,00
Transferências Correntes	5.136.101,68	6.571.735,72	4.852.091,09	10.346.470,33	7.394.677,31	8.556.350,11	5.975.855,00	6.337.550,76	9.403.925,18	9.991.541,70	8.182.964,65	6.726.118,61	89.474.382,14	71.254.570,80
Cota-Parte do FPM	2.252.584,19	2.092.115,86	2.714.445,95	4.310.730,64	2.988.753,49	4.063.960,45	2.533.450,41	2.657.219,02	3.091.586,99	3.319.848,96	3.597.338,84	2.814.100,61	36.436.135,51	34.631.000,00
Cota-Parte do ICMS	311.299,99	379.671,63	284.492,84	461.824,07	490.616,87	436.390,76	457.162,88	598.847,72	444.392,77	508.185,43	611.481,55	487.044,31	5.471.400,82	3.756.439,00
Cota-Parte do IPVA	34.313,77	47.302,69	34.094,85	28.249,68	25.581,96	59.732,87	20.507,73	28.299,67	47.707,46	25.460,90	44.680,48	80.255,03	476.187,19	427.111,00
Cota-Parte do ITR	2.464,76	8.964,26	399,41	419,34	25,58	290,52	1.071,12	6,91	60,44	139,31	131,59	270,82	14.146,06	2.366,00
Transferências da LC nº 61/1989	2.035,33	2.273,74	1.863,05	2.028,28	2.885,84	3.001,43	3.526,14	3.049,40	3.209,60	4.033,08	3.564,90	4.824,48	36.295,27	20.259,00
Transferências do FUNDEB	1.404.752,91	1.473.003,75	1.637.018,79	1.866.973,64	3.205.138,98	2.158.148,39	1.848.839,84	2.052.031,30	2.211.344,49	2.259.167,95	2.162.855,84	2.205.368,62	24.484.634,40	20.600.424,00
Outras Transferências Correntes	1.128.650,53	2.568.503,79	179.776,20	3.676.245,68	661.674,59	1.834.835,69	1.111.293,88	998.096,74	3.605.623,43	3.874.706,17	1.762.911,35	1.133.264,84	22.555.582,89	11.816.973,80
Outras Receitas Correntes	0,00	0,00	4.593,96	342,59	0,00	0,00	90,87	0,00	1.140,82	0,00	6.829,87	0,00	12.987,91	26.037,00
DEDUÇÕES (II)	454.390,00	505.590,74	606.686,49	695.419,05	700.995,45	912.072,79	602.438,90	656.874,53	716.749,38	770.726,76	561.558,36	676.333,69	7.859.837,24	7.763.382,80
Contrib. do Servidor para o Plano de Previdência													0,00	0,00
Compensações Financ. entre Regimes Previdência													0,00	0,00
Rendimentos de Aplicações de Recursos Previdenciários													0,00	0,00
Dedução da Receita para Formação do FUNDEB	454.390,00	505.590,74	606.686,49	695.419,05	700.995,45	912.072,79	602.438,90	656.874,53	716.749,38	770.726,76	561.558,36	676.333,69	7.859.837,24	7.763.382,80
RECEITA CORRENTE LÍQUIDA (III) = (I) - (II)	4.988.754,48	6.435.221,09	4.637.888,30	10.089.351,71	7.138.801,48	7.960.139,77	5.837.919,79	6.057.766,40	9.010.973,48	9.750.514,77	8.088.219,75	6.527.342,42	86.522.893,44	67.973.367,80
(-) Transferências obrigatórias da União relativas às emendas individuais (art. 166-A, § 1º, da CF) (IV)	300.000,00			2.200.000,00					1.200.000,00	500.000,00			4.200.000,00	
RECEITA CORRENTE LÍQUIDA AJUSTADA PARA CÁLCULO DOS LIMITES DE ENDIVIDAMENTO (V) = (III) - (IV)	4.688.754,48	6.435.221,09	4.637.888,30	7.889.351,71	7.138.801,48	7.960.139,77	5.837.919,79	6.057.766,40	7.810.973,48	9.250.514,77	8.088.219,75	6.527.342,42	82.322.893,44	67.973.367,80
(-) Transferências obrigatórias da União relativas às emendas de bancada (art. 166, § 16, da CF) (VI)													0,00	0,00
(-) Transferências da União relativas a remuneração dos agentes comunitários de saúde e de combate às endemias (CF, art. 198, §11) (VII)	102.960,00	102.960,00	102.960,00	195.888,00	120.168,00	110.136,00	110.136,00	110.136,00	110.136,00	110.136,00	110.136,00	110.136,00	1.395.888,00	
(-) Outras Deduções Constitucionais ou Legais (VIII)													0,00	0,00
RECEITA CORRENTE LÍQUIDA AJUSTADA PARA CÁLCULO DOS LIMITES DA DESPESA COM PESSOAL (IX) = (V) - (VI) - (VII) - (VIII)	4.585.794,48	6.332.261,09	4.534.928,30	7.693.463,71	7.018.633,48	7.850.003,77	5.727.783,79	5.947.630,40	7.700.837,48	9.140.378,77	7.978.083,75	6.417.206,42	80.927.006,44	67.973.367,80




DIÁRIO OFICIAL

PREFEITURA MUNICIPAL DE SERRA PRETA - BA

SEXTA-FEIRA
20 DE SETEMBRO DE 2024
ANO IV – EDIÇÃO Nº 164

Edição eletrônica disponível no site www.pmserrapreta.transparenciaoficialba.com.br e garantido sua autenticidade por certificado digital ICP-BRASIL

 Sistema de Informações Contábeis e Fiscais do Setor Público Brasileiro TESOURO NACIONAL	Relatório Resumido de Execução Orçamentária
	Prefeitura Municipal de Serra Preta - BA (Poder Executivo)
	Orçamentos Fiscal e da Seguridade Social
	CNPJ:
	Exercício: 2024
	Período de referência: 4º bimestre

RREO-Anexo 03 | Tabela 3.2 - Demonstrativo da Receita Corrente Líquida - Municípios

Notas Explicativas	Valores
	31/08/2024
Notas Explicativas	-
Notas Explicativas	Publicado em:20/09/2024 https://pmserrapreta.transparenciaoficialba.com/arquivos/publicacoes/2024/PM_SERRA_PRETA

RREO-Anexo 04 | Tabela 4 - Demonstrativo das Receitas e Despesas Previdenciárias

Receitas Previdenciárias - RPPS - Fundo em Capitalização (Plano Previdenciário)	Execução da Receita	
	PREVISÃO ATUALIZADA (a)	RECEITAS REALIZADAS ATÉ O BIMESTRE (b)
Receitas	-	-
RECEITAS CORRENTES (I)	0,00	0,00
Receita de Contribuições dos Segurados	0,00	0,00
Ativo	0,00	0,00
Inativo	0,00	0,00
Pensionista	0,00	0,00
Receita de Contribuições Patronais	0,00	0,00
Ativo	0,00	0,00
Inativo	0,00	0,00
Pensionista	0,00	0,00
Receita Patrimonial	0,00	0,00
Receitas Imobiliárias	0,00	0,00
Receitas de Valores Mobiliários	0,00	0,00
Outras Receitas Patrimoniais	0,00	0,00
Receita de Serviços	0,00	0,00
Outras Receitas Correntes	0,00	0,00
Compensação Financeira entre os Regimes	0,00	0,00
Receita de Aportes Periódicos para Amortização de Déficit Atuarial do RPPS (II)	0,00	0,00
Demais Receitas Correntes	0,00	0,00
RECEITAS DE CAPITAL (III)	0,00	0,00
Alienação de Bens, Direitos e Ativos	0,00	0,00
Amortização de Empréstimos	0,00	0,00
Outras Receitas de Capital	0,00	0,00
TOTAL DAS RECEITAS DO FUNDO EM CAPITALIZAÇÃO (IV) = (I + III - II)	0,00	0,00




DIÁRIO OFICIAL

PREFEITURA MUNICIPAL DE SERRA PRETA - BA

SEXTA-FEIRA
20 DE SETEMBRO DE 2024
ANO IV – EDIÇÃO Nº 164


Edição eletrônica disponível no site www.pmserrapreta.transparenciaoficialba.com.br e garantido sua autenticidade por certificado digital ICP-BRASIL

 Sistema de Informações Contábeis e Fiscais do Setor Público Brasileiro TESOURO NACIONAL	Relatório Resumido de Execução Orçamentária
	Prefeitura Municipal de Serra Preta - BA (Poder Executivo)
	Orçamentos Fiscal e da Seguridade Social
	CNPJ:
	Exercício: 2024
	Período de referência: 4º bimestre

RREO-Anexo 04 | Tabela 4 - Demonstrativo das Receitas e Despesas Previdenciárias

Despesas Previdenciárias - RPPS - Fundo em Capitalização (Plano Previdenciário)	Execução da Despesa				INSCRITAS EM RESTOS A PAGAR NÃO PROCESSADOS NO EXERCÍCIO (g)
	DOTAÇÃO ATUALIZADA (c)	DESPESAS EMPENHADAS ATÉ O BIMESTRE (d)	DESPESAS LIQUIDADAS ATÉ O BIMESTRE (e)	DESPESAS PAGAS ATÉ O BIMESTRE (f)	
Despesas					
Benefícios	0,00	0,00	0,00	0,00	0,00
Aposentadorias					
Pensões por Morte					
Outras Despesas Previdenciárias	0,00	0,00	0,00	0,00	0,00
Compensação Financeira entre os Regimes					
Demais Despesas Previdenciárias					
TOTAL DAS DESPESAS DO FUNDO EM CAPITALIZAÇÃO (V)	0,00	0,00	0,00	0,00	0,00
RESULTADO PREVIDENCIÁRIO - FUNDO EM CAPITALIZAÇÃO (VI) = (IV - V)					

Edição eletrônica disponível no site www.pmserrapreta.transparenciaoficialba.com.br e garantido sua autenticidade por certificado digital ICP-BRASIL

 <p>Sistema de Informações Contábeis e Fiscais do Setor Público Brasileiro TESOURO NACIONAL</p>	Relatório Resumido de Execução Orçamentária
	Prefeitura Municipal de Serra Preta - BA (Poder Executivo)
	Orçamentos Fiscal e da Seguridade Social
	CNPJ:
	Exercício: 2024
	Período de referência: 4º bimestre

RREO-Anexo 04 | Tabela 4 - Demonstrativo das Receitas e Despesas Previdenciárias

Recursos RPPS Arrecadados em Exercícios Anteriores	Previsão Orçamentária
Recursos RPPS Arrecadados em Exercícios Anteriores	PREVISÃO ORÇAMENTÁRIA
VALOR	-

RREO-Anexo 04 | Tabela 4 - Demonstrativo das Receitas e Despesas Previdenciárias

Reserva Orçamentária do RPPS	Previsão Orçamentária
Reserva Orçamentária do RPPS	PREVISÃO ORÇAMENTÁRIA
VALOR	-

RREO-Anexo 04 | Tabela 4 - Demonstrativo das Receitas e Despesas Previdenciárias

Aportes de Recursos para o Fundo em Capitalização do RPPS	Aportes de Recursos
Aportes de Recursos para o Fundo em Capitalização do RPPS	APORTES REALIZADOS
Plano de Amortização - Contribuição Patronal Suplementar	-
Plano de Amortização - Aporte Periódico de Valores Predefinidos	
Outros Aportes para o RPPS	
Recursos para Cobertura de Déficit Financeiro	

RREO-Anexo 04 | Tabela 4 - Demonstrativo das Receitas e Despesas Previdenciárias

Bens e Direitos do RPPS (Fundo em Capitalização)	Período de Referência
Bens e Direitos do RPPS (Fundo em Capitalização)	SALDO ATUAL
Caixa e Equivalentes de Caixa	-
Investimentos e Aplicações	
Outros Bens e Direitos	

RREO-Anexo 04 | Tabela 4 - Demonstrativo das Receitas e Despesas Previdenciárias

Receitas Previdenciárias - RPPS - Fundo em Repartição (Plano Financeiro)	Execução da Receita	
	PREVISÃO ATUALIZADA (a)	RECEITAS REALIZADAS ATÉ O BIMESTRE (b)
Receitas	-	-
RECEITAS CORRENTES (VII)	0,00	0,00
Receita de Contribuições dos Segurados	0,00	0,00
Ativo		
Inativo		
Pensionista		
Receita de Contribuições Patronais	0,00	0,00
Ativo		
Inativo		
Pensionista		
Receita Patrimonial	0,00	0,00
Receitas Imobiliárias		
Receitas de Valores Mobiliários		
Outras Receitas Patrimoniais		
Receita de Serviços		
Outras Receitas Correntes	0,00	0,00
Compensação Financeira entre os Regimes		
Demais Receitas Correntes		
RECEITAS DE CAPITAL (VIII)	0,00	0,00
Alienação de Bens, Direitos e Ativos		
Amortização de Empréstimos		
Outras Receitas de Capital		
TOTAL DAS RECEITAS DO FUNDO EM REPARTIÇÃO (IX) = (VII + VIII)	0,00	0,00



DIÁRIO OFICIAL

PREFEITURA MUNICIPAL DE SERRA PRETA - BA

SEXTA-FEIRA
20 DE SETEMBRO DE 2024
ANO IV – EDIÇÃO Nº 164

Edição eletrônica disponível no site www.pmserrapreta.transparenciaoficialba.com.br e garantido sua autenticidade por certificado digital ICP-BRASIL

siconfi
TESOURO NACIONAL

Sistema de Informações
Contábeis e Fiscais
do Setor Público Brasileiro


Relatório Resumido de Execução Orçamentária
Prefeitura Municipal de Serra Preta - BA (Poder Executivo)
Orçamentos Fiscal e da Seguridade Social
CNPJ:
Exercício: 2024
Período de referência: 4º bimestre

RREO-Anexo 04 | Tabela 4 - Demonstrativo das Receitas e Despesas Previdenciárias

Despesas Previdenciárias - RPPS - Fundo em Repartição (Plano Financeiro)	Execução da Despesa				
	DOTAÇÃO ATUALIZADA (c)	DESPESAS EMPENHADAS ATÉ O BIMESTRE (d)	DESPESAS LIQUIDADAS ATÉ O BIMESTRE (e)	DESPESAS PAGAS ATÉ O BIMESTRE (f)	INSCRITAS EM RESTOS A PAGAR NÃO PROCESSADOS NO EXERCÍCIO (g)
Despesas	-	-	-	-	-
Benefícios	0,00	0,00	0,00	0,00	0,00
Aposentadorias					
Pensões por Morte					
Outras Despesas Previdenciárias	0,00	0,00	0,00	0,00	0,00
Compensação Financeira entre os Regimes					
Demais Despesas Previdenciárias					
TOTAL DAS DESPESAS DO FUNDO EM REPARTIÇÃO (X)	0,00	0,00	0,00	0,00	0,00
RESULTADO PREVIDENCIÁRIO - FUNDO EM REPARTIÇÃO (XI) = (IX - X)					



Edição eletrônica disponível no site www.pmserrapreta.transparenciaoficialba.com.br e garantido sua autenticidade por certificado digital ICP-BRASIL

 Sistema de Informações Contábeis e Fiscais do Setor Público Brasileiro TESOURO NACIONAL	Relatório Resumido de Execução Orçamentária
	Prefeitura Municipal de Serra Preta - BA (Poder Executivo)
	Orçamentos Fiscal e da Seguridade Social
	CNPJ:
	Exercício: 2024
	Período de referência: 4º bimestre

RREO-Anexo 04 | Tabela 4 - Demonstrativo das Receitas e Despesas Previdenciárias

Aportes de Recursos para o Fundo em Repartição do RPPS	Aportes de Recursos APORTES REALIZADOS
Aportes de Recursos para o Fundo em Repartição do RPPS	-
Recursos para Cobertura de Insuficiências Financeiras	
Recursos para Formação de Reserva	

RREO-Anexo 04 | Tabela 4 - Demonstrativo das Receitas e Despesas Previdenciárias

Bens e Direitos do RPPS (Fundo em Repartição)	Período de Referência SALDO ATUAL
Bens e Direitos do RPPS (Fundo em Repartição)	-
Caixa e Equivalentes de Caixa	
Investimentos e Aplicações	
Outros Bens e Direitos	

RREO-Anexo 04 | Tabela 4 - Demonstrativo das Receitas e Despesas Previdenciárias

Receitas da Administração - RPPS	Execução da Receita	
	PREVISÃO ATUALIZADA (a)	RECEITAS REALIZADAS ATÉ O BIMESTRE (b)
Receitas da Administração - RPPS	-	-
RECEITAS CORRENTES		
TOTAL DAS RECEITAS DA ADMINISTRAÇÃO RPPS - (XII)	0,00	0,00




DIÁRIO OFICIAL

PREFEITURA MUNICIPAL DE SERRA PRETA - BA

SEXTA-FEIRA
20 DE SETEMBRO DE 2024
ANO IV – EDIÇÃO Nº 164

Edição eletrônica disponível no site www.pmserrapreta.transparenciaoficialba.com.br e garantido sua autenticidade por certificado digital ICP-BRASIL


 Sistema de Informações Contábeis e Fiscais do Setor Público Brasileiro TESOURO NACIONAL	Relatório Resumido de Execução Orçamentária
	Prefeitura Municipal de Serra Preta - BA (Poder Executivo)
	Orçamentos Fiscal e da Seguridade Social
	CNPJ:
	Exercício: 2024
	Período de referência: 4º bimestre

RREO-Anexo 04 | Tabela 4 - Demonstrativo das Receitas e Despesas Previdenciárias

Despesas da Administração - RPPS	Execução da Despesa				
	DOTAÇÃO ATUALIZADA (c)	DESPESAS EMPENHADAS ATÉ O BIMESTRE (d)	DESPESAS LIQUIDADAS ATÉ O BIMESTRE (e)	DESPESAS PAGAS ATÉ O BIMESTRE (f)	INSCRITAS EM RESTOS A PAGAR NÃO PROCESSADOS NO EXERCÍCIO (g)
Despesas da Administração - RPPS	-	-	-	-	-
DESPESAS CORRENTES (XIII)	0,00	0,00	0,00	0,00	0,00
Pessoal e Encargos Sociais					
Demais Despesas Correntes					
DESPESAS DE CAPITAL (XIV)					
TOTAL DAS DESPESAS DA ADMINISTRAÇÃO RPPS (XV) = (XIII + XIV)	0,00	0,00	0,00	0,00	0,00
RESULTADO DA ADMINISTRAÇÃO RPPS (XVI) = (XII - XV)					



Edição eletrônica disponível no site www.pmserrapreta.transparenciaoficialba.com.br e garantido sua autenticidade por certificado digital ICP-BRASIL

 Sistema de Informações Contábeis e Fiscais do Setor Público Brasileiro TESOURO NACIONAL	Relatório Resumido de Execução Orçamentária
	Prefeitura Municipal de Serra Preta - BA (Poder Executivo)
	Orçamentos Fiscal e da Seguridade Social
	CNPJ:
	Exercício: 2024
	Período de referência: 4º bimestre

RREO-Anexo 04 | Tabela 4 - Demonstrativo das Receitas e Despesas Previdenciárias

Bens e Direitos - Administração do RPPS	Período de Referência
	SALDO ATUAL
Bens e Direitos - Administração do RPPS	-
Caixa e Equivalentes de Caixa	
Investimentos e Aplicações	
Outros Bens e Direitos	

RREO-Anexo 04 | Tabela 4 - Demonstrativo das Receitas e Despesas Previdenciárias

Receitas Previdenciárias (Benefícios Mantidos Pelo Tesouro)	Execução da Receita	
	PREVISÃO ATUALIZADA (a)	RECEITAS REALIZADAS ATÉ O BIMESTRE (b)
Receitas Previdenciárias (Benefícios Mantidos Pelo Tesouro)	-	-
Contribuições dos Servidores		
Demais Receitas Previdenciárias		
TOTAL DAS RECEITAS (BENEFÍCIOS MANTIDOS PELO TESOURO) (XVII)	0,00	0,00




DIÁRIO OFICIAL

PREFEITURA MUNICIPAL DE SERRA PRETA - BA

SEXTA-FEIRA
20 DE SETEMBRO DE 2024
ANO IV – EDIÇÃO Nº 164


Edição eletrônica disponível no site www.pmserrapreta.transparenciaoficialba.com.br e garantido sua autenticidade por certificado digital ICP-BRASIL

 Sistema de Informações Contábeis e Fiscais do Setor Público Brasileiro TESOURO NACIONAL	Relatório Resumido de Execução Orçamentária
	Prefeitura Municipal de Serra Preta - BA (Poder Executivo)
	Orçamentos Fiscal e da Seguridade Social
	CNPJ:
	Exercício: 2024
	Período de referência: 4º bimestre

RREO-Anexo 04 | Tabela 4 - Demonstrativo das Receitas e Despesas Previdenciárias

Despesas Previdenciárias (Benefícios Mantidos Pelo Tesouro)	Execução da Despesa				
	DOTAÇÃO ATUALIZADA (c)	DESPESAS EMPENHADAS ATÉ O BIMESTRE (d)	DESPESAS LIQUIDADAS ATÉ O BIMESTRE (e)	DESPESAS PAGAS ATÉ O BIMESTRE (f)	INSCRITAS EM RESTOS A PAGAR NÃO PROCESSADOS NO EXERCÍCIO (g)
Despesas Previdenciárias (Benefícios Mantidos Pelo Tesouro)	-	-	-	-	-
Aposentadorias					
Pensões					
Outras Despesas Previdenciárias					
TOTAL DAS DESPESAS (BENEFÍCIOS MANTIDOS PELO TESOIRO) (XVIII)	0,00	0,00	0,00	0,00	0,00
RESULTADO DOS BENEFÍCIOS MANTIDOS PELO TESOIRO (XIX) = (XVII - XVIII)					

Edição eletrônica disponível no site www.pmserrapreta.transparenciaoficialba.com.br e garantido sua autenticidade por certificado digital ICP-BRASIL

 <p>Sistema de Informações Contábeis e Fiscais do Setor Público Brasileiro TESOURO NACIONAL</p>	Relatório Resumido de Execução Orçamentária
	Prefeitura Municipal de Serra Preta - BA (Poder Executivo)
	Orçamentos Fiscal e da Seguridade Social
	CNPJ:
	Exercício: 2024
	Período de referência: 4º bimestre

RREO-Anexo 04 | Tabela 4 - Demonstrativo das Receitas e Despesas Previdenciárias

Notas Explicativas	Valores
Notas Explicativas	31/08/2024
Notas Explicativas	-

RREO-Anexo 06 | Tabela 6.3 - Demonstrativo dos Resultados Primário e Nominal - Municípios

Cálculo Acima da Linha - Receitas Primárias	Receita Orçamentária	
	PREVISÃO ATUALIZADA	Até o Bimestre / 2024
		RECEITAS REALIZADAS (a)
Cálculo Acima da Linha - Receitas Primárias	-	-
RECEITAS CORRENTES (EXCETO FONTES RPPS) (I)	67.973.367,80	60.471.677,86
Impostos, Taxas e Contribuições de Melhoria	3.441.278,00	2.437.066,35
IPTU	10.704,00	15.619,80
ISS	1.022.449,00	735.333,36
ITBI	150.298,00	67.997,70
IRRF	2.088.411,00	1.447.716,41
Outros Impostos, Taxas e Contribuições de Melhoria	169.416,00	170.399,08
Contribuições	409.568,00	343.591,72
Receita Patrimonial	429.372,00	552.797,99
Aplicações Financeiras (II)	429.372,00	552.797,99
Outras Receitas Patrimoniais	0,00	0,00
Transferências Correntes	63.491.187,80	57.070.233,16
Cota-Parte do FPM	27.704.800,00	20.342.175,46
Cota-Parte do ICMS	3.005.151,20	3.227.289,93
Cota-Parte do IPVA	341.688,80	365.781,39
Cota-Parte do ITR	1.891,20	1.599,51
Transferências da LC nº 61/1989	20.259,00	28.094,87
Transferências do FUNDEB	20.600.424,00	18.102.885,31
Outras Transferências Correntes	11.816.973,60	15.002.406,69
Demais Receitas Correntes	201.962,00	67.988,64
Outras Receitas Financeiras (III)	0,00	0,00
Receitas Correntes Restantes	201.962,00	67.988,64
RECEITAS PRIMÁRIAS CORRENTES (EXCETO FONTES RPPS) (IV) = (I - (II + III))	67.543.995,80	59.918.879,87
RECEITAS PRIMÁRIAS CORRENTES (COM FONTES RPPS) (V)	0,00	0,00
RECEITAS NÃO PRIMÁRIAS CORRENTES (COM FONTES RPPS) (VI)	0,00	0,00
RECEITAS DE CAPITAL (EXCETO FONTES RPPS) (VII)	7.883.230,20	2.374.629,17
Operações de Crédito (VIII)	0,00	0,00
Amortização de Empréstimos (IX)	0,00	0,00
Alienação de Bens	6.715,00	0,00
Receitas de Alienação de Investimentos Temporários (X)	0,00	0,00
Receitas de Alienação de Investimentos Permanentes (XI)	0,00	0,00
Outras Alienações de Bens	6.715,00	0,00
Transferências de Capital	7.876.515,20	2.374.629,17
Convênios	5.065.515,20	2.374.629,17
Outras Transferências de Capital	2.811.000,00	0,00
Outras Receitas de Capital	0,00	0,00
Outras Receitas de Capital Não Primárias (XII)	0,00	0,00
Outras Receitas de Capital Primárias	0,00	0,00
RECEITAS PRIMÁRIAS DE CAPITAL (EXCETO FONTES RPPS) (XIII) = (VII - (VIII + IX + X + XI + XII))	7.883.230,20	2.374.629,17
RECEITAS PRIMÁRIAS DE CAPITAL (COM FONTES RPPS) (XIV)		
RECEITAS NÃO PRIMÁRIAS DE CAPITAL (COM FONTES RPPS) (XV)		
RECEITA PRIMÁRIA TOTAL (XVI) = (IV + V + XIII + XIV)	75.427.226,00	62.293.509,04
RECEITA PRIMÁRIA TOTAL (EXCETO FONTES RPPS) (XVII) = (IV + XIII)	75.427.226,00	62.293.509,04




DIÁRIO OFICIAL

PREFEITURA MUNICIPAL DE SERRA PRETA - BA

SEXTA-FEIRA
20 DE SETEMBRO DE 2024
ANO IV – EDIÇÃO Nº 164

Edição eletrônica disponível no site www.pmserrapreta.transparenciaoficialba.com.br e garantido sua autenticidade por certificado digital ICP-BRASIL

 Sistema de Informações Contábeis e Fiscais do Setor Público Brasileiro TESOURO NACIONAL	Relatório Resumido de Execução Orçamentária
	Prefeitura Municipal de Serra Preta - BA (Poder Executivo)
	Orçamentos Fiscal e da Seguridade Social
	CNPJ:
	Exercício: 2024
Período de referência: 4º bimestre	

RREO-Anexo 06 | Tabela 6.3 - Demonstrativo dos Resultados Primário e Nominal - Municípios

Cálculo Acima da Linha - Despesas Primárias	Despesa Orçamentária							
	DOTAÇÃO ATUALIZADA	Até o Bimestre / 2024					RESTOS A PAGAR NÃO PROCESSADOS	
		DESPESAS EMPENHADAS	DESPESAS LIQUIDADAS	DESPESAS PAGAS (a)	RESTOS A PAGAR PROCESSADOS PAGOS (b)	LIQUIDADOS	PAGOS (c)	
Cálculo Acima da Linha - Despesas Primárias	-	-	-	-	-	-	-	
DESPESAS CORRENTES (EXCETO FONTES RPPS) (XVIII)	66.377.982,49	62.860.094,93	51.519.454,77	50.470.202,06	3.322.931,31	872.095,67	872.095,67	
Pessoal e Encargos Sociais	30.424.940,97	29.251.463,08	23.209.689,01	23.006.365,71	1.053.962,16			
Juros e Encargos da Dívida (XIX)								
Outras Despesas Correntes	35.953.041,52	33.608.631,85	28.309.765,76	27.463.836,35	2.268.969,15	872.095,67	872.095,67	
DESPESAS PRIMÁRIAS CORRENTES (EXCETO FONTES RPPS) (XX) = (XVIII - XIX)	66.377.982,49	62.860.094,93	51.519.454,77	50.470.202,06	3.322.931,31	872.095,67	872.095,67	
DESPESAS PRIMÁRIAS CORRENTES (COM FONTES RPPS) (XXI)								
DESPESAS NÃO PRIMÁRIAS CORRENTES (COM FONTES RPPS) (XXII)								
DESPESAS DE CAPITAL (EXCETO FONTES RPPS) (XXIII)	13.682.468,35	7.551.505,67	5.584.532,02	5.113.356,26	371.451,36	0,00	0,00	
Investimentos	10.114.534,54	3.983.714,55	2.522.287,82	2.051.112,06	371.451,36			
Inversões Financeiras	0,00	0,00	0,00	0,00	0,00	0,00	0,00	
Concessão de Empréstimos e Financiamentos (XXIV)								
Aquisição de Título de Capital já Integralizado (XXV)								
Aquisição de Título de Crédito (XXVI)								
Demais Inversões Financeiras								
Amortização da Dívida (XXVII)	3.567.933,81	3.567.791,12	3.062.244,20	3.062.244,20				
DESPESAS PRIMÁRIAS DE CAPITAL (EXCETO FONTES RPPS) (XXVIII) = (XXIII - (XXIV + XXV + XXVI + XXVII))	10.114.534,54	3.983.714,55	2.522.287,82	2.051.112,06	371.451,36	0,00	0,00	
RESERVA DE CONTINGÊNCIA (XXIX)	687.000,00							
DESPESAS PRIMÁRIAS DE CAPITAL (COM FONTES RPPS) (XXX)								
DESPESA NÃO PRIMÁRIAS DE CAPITAL (COM FONTES RPPS) (XXXI)								
DESPESA PRIMÁRIA TOTAL (XXXII) = (XX + XXI + XXVIII + XXIX + XXX)	77.179.517,03	66.843.809,48	54.041.742,59	52.521.314,12	3.694.382,67	872.095,67	872.095,67	
DESPESA PRIMÁRIA TOTAL (EXCETO FONTES RPPS) (XXXIII) = (XX + XXVIII + XXIX)	77.179.517,03	66.843.809,48	54.041.742,59	52.521.314,12	3.694.382,67	872.095,67	872.095,67	

Edição eletrônica disponível no site www.pmserrapreta.transparenciaoficialba.com.br e garantido sua autenticidade por certificado digital ICP-BRASIL

<p>Sistema de Informações Contábeis e Fiscais do Setor Público Brasileiro</p> <p>TESOURO NACIONAL</p>	Relatório Resumido de Execução Orçamentária
	Prefeitura Municipal de Serra Preta - BA (Poder Executivo)
	Orçamentos Fiscal e da Seguridade Social
	CNPJ:
	Exercício: 2024
	Período de referência: 4º bimestre

RREO-Anexo 06 | Tabela 6.3 - Demonstrativo dos Resultados Primário e Nominal - Municípios

Resultado Primário - Acima da Linha	Até o Bimestre / 2024
	VALOR
Resultado Primário - Acima da Linha	-
RESULTADO PRIMÁRIO (COM RPPS) - Acima da Linha (XXXIV) = (XVIa - (XXXIIa + XXXIIb + XXXIIc))	5.205.716,58
RESULTADO PRIMÁRIO (SEM RPPS) - Acima da Linha (XXXV) = (XVIIa - (XXXIIIa + XXXIIIb + XXXIIIc))	5.205.716,58

RREO-Anexo 06 | Tabela 6.3 - Demonstrativo dos Resultados Primário e Nominal - Municípios

Meta Fiscal para o Resultado Primário	Meta Fixada na LDO
	VALOR CORRENTE
Meta Fiscal para o Resultado Primário	-
Meta fixada no Anexo de Metas Fiscais da LDO para o exercício de referência	-3.389.991,70

RREO-Anexo 06 | Tabela 6.3 - Demonstrativo dos Resultados Primário e Nominal - Municípios

Juros Nominais	Até o Bimestre / 2024
	VALOR INCORRIDO
Juros Nominais	-
Juros, Encargos e Variações Monetárias Ativos (Exceto RPPS) (XXXVI)	552.797,99
Juros, Encargos e Variações Monetárias Passivos (Exceto RPPS) (XXXVII)	0,00

RREO-Anexo 06 | Tabela 6.3 - Demonstrativo dos Resultados Primário e Nominal - Municípios

Resultado Nominal - Acima da Linha	Até o Bimestre / 2024
	VALOR
Resultado Nominal - Acima da Linha	-
RESULTADO NOMINAL (SEM RPPS) - Acima da Linha (XXXVIII) = XXXV + (XXXVI - XXXVII)	5.758.514,57

RREO-Anexo 06 | Tabela 6.3 - Demonstrativo dos Resultados Primário e Nominal - Municípios

Cálculo Abaixo da Linha - Resultado Nominal	Saldo	
	Em 31/12/2023 (a)	Até o Bimestre 2024 (b)
Cálculo Abaixo da Linha - Resultado Nominal	-	-
DÍVIDA CONSOLIDADA (XXXIX)	44.246.092,15	40.964.529,62
DEDUÇÕES (XL)	115.474,94	6.406.127,98
Disponibilidade de Caixa	115.474,94	6.356.966,47
Disponibilidade de Caixa Bruta	7.523.269,89	11.178.923,87
(-) Restos a Pagar Processados (XLI)	4.528.165,19	833.782,52
(-) Depósitos Restituíveis e Valores Vinculados	2.879.629,76	3.988.174,88
Demais Haveres Financeiros	0,00	49.161,51
DÍVIDA CONSOLIDADA LÍQUIDA (XLII) = (XXXIX - XL)	44.130.617,21	34.558.401,64

RREO-Anexo 06 | Tabela 6.3 - Demonstrativo dos Resultados Primário e Nominal - Municípios

Resultado Nominal - Abaixo da Linha	Até o Bimestre / 2024
	VALOR
Resultado Nominal - Abaixo da Linha	-
RESULTADO NOMINAL (SEM RPPS) - Abaixo da Linha (XLIII) = (XLIIa - XLIIb)	9.572.215,57

RREO-Anexo 06 | Tabela 6.3 - Demonstrativo dos Resultados Primário e Nominal - Municípios


Meta Fiscal para o Resultado Nominal	Meta Fixada na LDO
	VALOR CORRENTE
Meta Fiscal para o Resultado Nominal	-
Meta fixada no Anexo de Metas Fiscais da LDO para o exercício de referência	3.569.134,21

RREO-Anexo 06 | Tabela 6.3 - Demonstrativo dos Resultados Primário e Nominal - Municípios

Ajuste Metodológico	Até o Bimestre / 2024
	VALOR
Ajuste Metodológico	-
VARIAÇÃO DO SALDO DE RPP (XLIV) = (XLIIb - XLIIa)	3.694.382,67
RECEITA DE ALIENAÇÃO DE INVESTIMENTOS PERMANENTES (XLV) = (XI)	
VARIAÇÃO CAMBIAL (XLVI)	
VARIAÇÃO DO SALDO DE PRECATÓRIOS INTEGRANTES DA DC (XLVII)	
VARIAÇÃO DO SALDO DAS DEMAIS OBRIGAÇÕES INTEGRANTES DA DC (XLVIII)	
OUTROS AJUSTES (XLIX)	7.508.083,67
RESULTADO NOMINAL (SEM RPPS) AJUSTADO - Abaixo da Linha (L) = (XLIII + (XLIV - XLV - XLVI + XLVII + XLVIII) +/- (XLIX))	5.758.514,57



Edição eletrônica disponível no site www.pmserrapreta.transparenciaoficialba.com.br e garantido sua autenticidade por certificado digital ICP-BRASIL

 Sistema de Informações Contábeis e Fiscais do Setor Público Brasileiro TESOURO NACIONAL	Relatório Resumido de Execução Orçamentária
	Prefeitura Municipal de Serra Preta - BA (Poder Executivo)
	Orçamentos Fiscal e da Seguridade Social
	CNPJ:
	Exercício: 2024
	Período de referência: 4º bimestre

RREO-Anexo 06 | Tabela 6.3 - Demonstrativo dos Resultados Primário e Nominal - Municípios

Resultado Primário - Abaixo da Linha	Até o Bimestre / 2024	
	VALOR	
Resultado Primário - Abaixo da Linha	-	
RESULTADO PRIMÁRIO (SEM RPPS) - Abaixo da Linha (L) = (L) - (XXXVI - XXXVII)		5.205.716,58

RREO-Anexo 06 | Tabela 6.3 - Demonstrativo dos Resultados Primário e Nominal - Municípios

Informações Adicionais	PREVISÃO ORÇAMENTÁRIA	
	PREVISÃO ORÇAMENTÁRIA	
Informações Adicionais	-	
SALDO DE EXERCÍCIOS ANTERIORES		
Recursos Arrecadados em Exercícios Anteriores - RPPS		
Superávit Financeiro Utilizado para Abertura e Reabertura de Créditos Adicionais		
RESERVA ORÇAMENTÁRIA DO RPPS		

RREO-Anexo 06 | Tabela 6.3 - Demonstrativo dos Resultados Primário e Nominal - Municípios

Notas Explicativas	Valores	
	31/08/2024	
Notas Explicativas	-	
Notas Explicativas	Publicado em: 20/09/2024 https://pmserrapreta.transparenciaoficialba.com/arquivos/publicacoes/2024/PM_SERRA_PRETA	



DIÁRIO OFICIAL

PREFEITURA MUNICIPAL DE SERRA PRETA - BA

SEXTA-FEIRA
20 DE SETEMBRO DE 2024
ANO IV – EDIÇÃO Nº 164

Edição eletrônica disponível no site www.pmserrapreta.transparenciaoficialba.com.br e garantido sua autenticidade por certificado digital ICP-BRASIL

siconfi

Sistema de Informações
Contábeis e Fiscais
do Setor Público Brasileiro

TESOURO NACIONAL

Relatório Resumido de Execução Orçamentária
Prefeitura Municipal de Serra Preta - BA (Poder Executivo)
Orçamentos Fiscal e da Seguridade Social
CNPJ:
Exercício: 2024
Período de referência: 4º bimestre

RREO-Anexo 07 | Tabela 7.0 - Demonstrativo dos Restos à Pagar por Poder e Órgão - Municípios


Poder/Orgão	Poder/Orgão										
	RESTOS A PAGAR PROCESSADOS					RESTOS A PAGAR NÃO PROCESSADOS					Saldo Total L = (i + k)
	Inscritos		Pagos (c)	Cancelados (d)	Saldo e = (a + b) - (c + d)	Inscritos		Liquidados (h)	Pagos (i)	Cancelados (j)	
RESTOS A PAGAR (EXCETO INTRA-ORÇAMENTÁRIOS) (I)	Em Exercícios Anteriores (a)	Em 31 de dezembro de 2023 (b)				Em Exercícios Anteriores (f)	Em 31 de dezembro de 2023 (g)				
PODER EXECUTIVO	767.822,52	3.760.342,67	3.694.382,67	0,00	833.782,52	17.808,48	886.689,49	872.095,67	872.095,67	0,00	32.402,30
PODER LEGISLATIVO	0,00	0,00	0,00	0,00	0,00	0,00	0,00	0,00	0,00	0,00	0,00
Câmara Municipal											
Tribunal de Contas do Município											
RESTOS A PAGAR (INTRA-ORÇAMENTÁRIOS) (II)											
TOTAL (III) = (I + II)	767.822,52	3.760.342,67	3.694.382,67	0,00	833.782,52	17.808,48	886.689,49	872.095,67	872.095,67	0,00	32.402,30

RREO-Anexo 07 | Tabela 7.0 - Demonstrativo dos Restos à Pagar por Poder e Órgão - Municípios

Poder/Orgão - Intra	Poder/Orgão - Intra										
	RESTOS A PAGAR PROCESSADOS					RESTOS A PAGAR NÃO PROCESSADOS					Saldo Total L = (i + k)
	Inscritos		Pagos (c)	Cancelados (d)	Saldo e = (a + b) - (c + d)	Inscritos		Liquidados (h)	Pagos (i)	Cancelados (j)	
RESTOS A PAGAR (INTRA-ORÇAMENTÁRIOS) (II)	Em Exercícios Anteriores (a)	Em 31 de dezembro de 2023 (b)				Em Exercícios Anteriores (f)	Em 31 de dezembro de 2023 (g)				
PODER EXECUTIVO	0,00	0,00	0,00	0,00	0,00	0,00	0,00	0,00	0,00	0,00	0,00
PODER LEGISLATIVO	0,00	0,00	0,00	0,00	0,00	0,00	0,00	0,00	0,00	0,00	0,00
Câmara Municipal											
Tribunal de Contas do Município											



Edição eletrônica disponível no site www.pmserrapreta.transparenciaoficialba.com.br e garantido sua autenticidade por certificado digital ICP-BRASIL

 Sistema de Informações Contábeis e Fiscais do Setor Público Brasileiro TESOURO NACIONAL	Relatório Resumido de Execução Orçamentária
	Prefeitura Municipal de Serra Preta - BA (Poder Executivo)
	Orçamentos Fiscal e da Seguridade Social
	CNPJ:
	Exercício: 2024
	Período de referência: 4º bimestre

RREO-Anexo 07 | Tabela 7.0 - Demonstrativo dos Restos à Pagar por Poder e Órgão - Municípios

Notas Explicativas	Valores
	31/08/2024
Notas Explicativas	-
Notas Explicativas	Publicado em:20/09/2024 https://pmserrapreta.transparenciaoficialba.com/arquivos/publicacoes/2024/PM_SERRA_PRETA

RREO-Anexo 13 | Tabela 13.0 - Demonstrativo das Parcerias Público-Privadas

Impactos das Contratações de PPP	Especificação de PPP	
	SALDO TOTAL EM 31 DE DEZEMBRO DO EXERCÍCIO ANTERIOR	SALDO FINAL ATÉ O BIMESTRE
Impactos das Contratações de PPP	-	-
TOTAL DE ATIVOS	0,00	0,00
Ativos Constituídos pela SPE		
TOTAL DE PASSIVOS	0,00	0,00
Obrigações decorrentes de Ativos Constituídos pela SPE		
Provisões de PPP		
Outros Passivos		
ATOS POTENCIAIS PASSIVOS	0,00	0,00
Obrigações Contratuais		
Riscos não Provisionados		
Garantias Concedidas		
Outros Passivos Contingentes		



DIÁRIO OFICIAL

PREFEITURA MUNICIPAL DE SERRA PRETA - BA

SEXTA-FEIRA
20 DE SETEMBRO DE 2024
ANO IV – EDIÇÃO Nº 164

Edição eletrônica disponível no site www.pmserrapreta.transparenciaoficialba.com.br e garantido sua autenticidade por certificado digital ICP-BRASIL

 <p>Sistema de Informações Contábeis e Fiscais do Setor Público Brasileiro TESOURO NACIONAL</p>	Relatório Resumido de Execução Orçamentária
	Prefeitura Municipal de Serra Preta - BA (Poder Executivo)
	Orçamentos Fiscal e da Seguridade Social
	CNPJ:
	Exercício: 2024
	Período de referência: 4º bimestre

RREO-Anexo 13 | Tabela 13.0 - Demonstrativo das Parcerias Público-Privadas | Do Ente Federado, exceto estatais não dependentes - Contratadas (I.1)

Despesas de PPP Do Ente Federado, exceto estatais não dependentes - Contratadas (I.1)	Despesas de PPP										
	EXERCÍCIO ANTERIOR	EXERCÍCIO CORRENTE (EC)	<EC + 1>	<EC + 2>	<EC + 3>	<EC + 4>	<EC + 5>	<EC + 6>	<EC + 7>	<EC + 8>	<EC + 9>

RREO-Anexo 13 | Tabela 13.0 - Demonstrativo das Parcerias Público-Privadas | Do Ente Federado, exceto estatais não dependentes - A Contratar (I.2)

Despesas de PPP Do Ente Federado, exceto estatais não dependentes - A contratar (I.2)	Despesas de PPP										
	EXERCÍCIO ANTERIOR	EXERCÍCIO CORRENTE (EC)	<EC + 1>	<EC + 2>	<EC + 3>	<EC + 4>	<EC + 5>	<EC + 6>	<EC + 7>	<EC + 8>	<EC + 9>

RREO-Anexo 13 | Tabela 13.0 - Demonstrativo das Parcerias Público-Privadas | Das Estatais Não-Dependentes (II.1)

Despesas de PPP das Estatais Não-dependentes - Contratadas (II.1)	Despesas de PPP										
	EXERCÍCIO ANTERIOR	EXERCÍCIO CORRENTE (EC)	<EC + 1>	<EC + 2>	<EC + 3>	<EC + 4>	<EC + 5>	<EC + 6>	<EC + 7>	<EC + 8>	<EC + 9>


RREO-Anexo 13 | Tabela 13.0 - Demonstrativo das Parcerias Público-Privadas | Das Estatais Não Dependentes - A contratar (II.2)

Despesas de PPP das Estatais Não-dependentes - A Contratar (II.2)	Despesas de PPP										
	EXERCÍCIO ANTERIOR	EXERCÍCIO CORRENTE (EC)	<EC + 1>	<EC + 2>	<EC + 3>	<EC + 4>	<EC + 5>	<EC + 6>	<EC + 7>	<EC + 8>	<EC + 9>

RREO-Anexo 13 | Tabela 13.0 - Demonstrativo das Parcerias Público-Privadas

Total das Despesas de PPP	Despesas de PPP										
	EXERCÍCIO ANTERIOR	EXERCÍCIO CORRENTE (EC)	<EC + 1>	<EC + 2>	<EC + 3>	<EC + 4>	<EC + 5>	<EC + 6>	<EC + 7>	<EC + 8>	<EC + 9>
Total das Despesas de PPP											
TOTAL DAS DESPESAS DE PPP DO ENTE FEDERADO (I) = (I.1 + I.2)											
TOTAL DAS DESPESAS DE PPP DAS ESTATAIS NÃO-DEPENDENTES (II) = (II.1 + II.2)											
TOTAL DAS DESPESAS DE PPP (III) = (I + II)											
RECEITA CORRENTE LÍQUIDA (RCL) (IV)											
TOTAL DAS DESPESAS CONSIDERADAS PARA O LIMITE = (I)											
TOTAL DAS DESPESAS CONSIDERADAS PARA O LIMITE / RCL (%) (V) = (I / IV)											

Edição eletrônica disponível no site www.pmserrapreta.transparenciaoficialba.com.br e garantido sua autenticidade por certificado digital ICP-BRASIL

 <p>Sistema de Informações Contábeis e Fiscais do Setor Público Brasileiro TESOURO NACIONAL</p>	Relatório Resumido de Execução Orçamentária
	Prefeitura Municipal de Serra Preta - BA (Poder Executivo)
	Orçamentos Fiscal e da Seguridade Social
	CNPJ:
	Exercício: 2024
	Período de referência: 4º bimestre

RREO-Anexo 13 | Tabela 13.0 - Demonstrativo das Parcerias Público-Privadas

Notas Explicativas	Valores 31/08/2024
Notas Explicativas	-
Notas Explicativas	Publicado em:20/09/2024 https://pmserrapreta.transparenciaoficialba.com/arquivos/publicacoes/2024/PM_SERRA_PRETA

RREO-Anexo 14 | Tabela 14.0 - Demonstrativo Simplificado do Relatório Resumido da Execução Orçamentária - Municípios e DF

Balanco Orçamentário	Valores Até o Bimestre
Balanco Orçamentário	-
RECEITAS	
Previsão Inicial	75.856.598,00
Previsão Atualizada	75.856.598,00
Receitas Realizadas	62.746.307,03
Déficit Orçamentário	0,00
Saldos de Exercícios Anteriores (Utilizados para Créditos Adicionais)	
DESPESAS	
Dotação Inicial	75.856.598,00
Dotação Atualizada	80.747.450,84
Despesas Empenhadas	70.411.600,60
Despesas Liquidadas	57.103.986,79
Despesas Pagas	55.583.558,32
Superávit Orçamentário	5.642.320,24

RREO-Anexo 14 | Tabela 14.0 - Demonstrativo Simplificado do Relatório Resumido da Execução Orçamentária - Municípios e DF

Despesas por Função/Subfunção	Valores Até o Bimestre
Despesas por Função/Subfunção	-
Despesas Empenhadas	70.411.600,60
Despesas Liquidadas	57.103.986,79

RREO-Anexo 14 | Tabela 14.0 - Demonstrativo Simplificado do Relatório Resumido da Execução Orçamentária - Municípios e DF

Receita Corrente Líquida - RCL	Valores Até o Bimestre
Receita Corrente Líquida - RCL	-
Receita Corrente Líquida	86.522.893,44
Receita Corrente Líquida Ajustada para Cálculo dos Limites de Endividamento	82.322.893,44
Receita Corrente Líquida Ajustada para Cálculo dos Limites da Despesa com Pessoal	80.927.005,44

RREO-Anexo 14 | Tabela 14.0 - Demonstrativo Simplificado do Relatório Resumido da Execução Orçamentária - Municípios e DF

Receitas e Despesas do Regime Próprio de Previdência dos Servidores	Valores Até o Bimestre
Receitas e Despesas do Regime Próprio de Previdência dos Servidores	-
Fundo em Capitalização (PLANO PREVIDENCIÁRIO)	
Receitas Previdenciárias Realizadas	
Despesas Previdenciárias Empenhadas	
Despesas Previdenciárias Liquidadas	
Despesas Previdenciárias Pagas	
Resultado Previdenciário	
Fundo em Repartição (PLANO FINANCEIRO)	
Receitas Previdenciárias Realizadas	
Despesas Previdenciárias Empenhadas	
Despesas Previdenciárias Liquidadas	
Despesas Previdenciárias Pagas	
Resultado Previdenciário	

RREO-Anexo 14 | Tabela 14.0 - Demonstrativo Simplificado do Relatório Resumido da Execução Orçamentária - Municípios e DF

Resultados Primário e Nominal	Verificação das Metas dos Resultados Nominal e Primário		
	Meta Fixada no Anexo de Metas Fiscais da LDO (a)	Resultado Apurado até o Bimestre (b)	% em Relação à Meta (b/a)
Resultados Primário e Nominal			
RESULTADO PRIMÁRIO (SEM RPPS) - Acima da Linha	-3.389.991,70	5.205.716,58	-65,12
RESULTADO NOMINAL (SEM RPPS) - Abaixo da Linha	3.569.134,21	9.572.215,57	37,29

RREO-Anexo 14 | Tabela 14.0 - Demonstrativo Simplificado do Relatório Resumido da Execução Orçamentária - Municípios e DF

Edição eletrônica disponível no site www.pmserrapreta.transparenciaoficialba.com.br e garantido sua autenticidade por certificado digital ICP-BRASIL

<p>Sistema de Informações Contábeis e Fiscais do Setor Público Brasileiro TESOURO NACIONAL</p>	Relatório Resumido de Execução Orçamentária
	Prefeitura Municipal de Serra Preta - BA (Poder Executivo)
	Orçamentos Fiscal e da Seguridade Social
	CNPJ:
	Exercício: 2024
	Período de referência: 4º bimestre

Restos a Pagar por Poder e Ministério Público	Estágios dos Restos a Pagar			
	Inscrição	Cancelamento Até o Bimestre	Pagamento Até o Bimestre	Saldo a Pagar
Restos a Pagar por Poder e Ministério Público	-	-	-	-
RESTOS A PAGAR PROCESSADOS	4.528.165,19	0,00	3.694.382,67	833.782,52
Poder Executivo	4.528.165,19	0,00	3.694.382,67	833.782,52
Poder Legislativo				
Poder Judiciário				
Ministério Público				
Defensoria Pública				
RESTOS A PAGAR NÃO PROCESSADOS	904.497,97	0,00	872.095,67	32.402,30
Poder Executivo	904.497,97	0,00	872.095,67	32.402,30
Poder Legislativo				
Poder Judiciário				
Ministério Público				
Defensoria Pública				
TOTAL	5.432.663,16	0,00	4.566.478,34	866.184,82

RREO-Anexo 14 | Tabela 14.0 - Demonstrativo Simplificado do Relatório Resumido da Execução Orçamentária - Municípios e DF

Despesas com Manutenção e Desenvolvimento do Ensino	Valor Apurado Até o Bimestre	Apuração das Despesas com Ensino	
		Limites Constitucionais Anuais	
		% Mínimo a Aplicar no Exercício	% Aplicado Até o Bimestre
Despesas com Manutenção e Desenvolvimento do Ensino	-	-	-
Mínimo Anual de <18% / 25%> das Receitas de Impostos na Manutenção e Desenvolvimento do Ensino	8.136.299,21	25,00	25,64
Mínimo Anual de 70% do FUNDEB na Remuneração dos Profissionais da Educação Básica	12.405.651,45	70,00	69,88
Percentual de 50% da Complementação da União ao FUNDEB (VAAT) na Educação Infantil	1.730.899,29	50,00	44,26
Mínimo de 15% da Complementação da União ao FUNDEB (VAAT) em Despesas de Capital	25.655,50	15,00	0,66

RREO-Anexo 14 | Tabela 14.0 - Demonstrativo Simplificado do Relatório Resumido da Execução Orçamentária - Municípios e DF

Receitas de Operações de Crédito e Despesas de Capital	Apuração das Receitas de Operações de Crédito e Despesas de Capital	
	Valor Apurado no Exercício	Saldo Não Realizado
Receitas de Operações de Crédito e Despesas de Capital	-	-
Receitas de Operações de Crédito		
Despesa de Capital Líquida		

RREO-Anexo 14 | Tabela 14.0 - Demonstrativo Simplificado do Relatório Resumido da Execução Orçamentária - Municípios e DF

Projeção Atuarial dos Regimes de Previdência	Exercício de Apuração			
	Exercício	10º Exercício	20º Exercício	35º Exercício
Projeção Atuarial dos Regimes de Previdência	-	-	-	-
Fundo em Capitalização (Plano Previdenciário)				
Receitas Previdenciárias				
Despesas Previdenciárias				
Resultado Previdenciário	0,00	0,00	0,00	0,00
Fundo em Repartição (Plano Financeiro)				
Receitas Previdenciárias				
Despesas Previdenciárias				
Resultado Previdenciário	0,00	0,00	0,00	0,00

RREO-Anexo 14 | Tabela 14.0 - Demonstrativo Simplificado do Relatório Resumido da Execução Orçamentária - Municípios e DF

Receita da Alienação de Ativos e Aplicação dos Recursos	Apuração da Receita da Alienação de Ativos e Aplicação dos Recursos	
	Valor Apurado no Exercício	Saldo a Realizar
Receita da Alienação de Ativos e Aplicação dos Recursos	-	-
Receitas da Alienação de Ativos		
Aplicação dos Recursos da Alienação de Ativos		

RREO-Anexo 14 | Tabela 14.0 - Demonstrativo Simplificado do Relatório Resumido da Execução Orçamentária - Municípios e DF

Despesas com Ações e Serviços Públicos de Saúde	Valor Apurado Até o Bimestre	Apuração das Despesas com Saúde	
		Limites Constitucionais Anuais	
		% Mínimo a Aplicar no Exercício	% Aplicado Até o Bimestre
Despesas com Ações e Serviços Públicos de Saúde	-	-	-
Despesas com Ações e Serviços Públicos de Saúde Executadas com Recursos de Impostos	4.416.355,67	15,00	13,92

RREO-Anexo 14 | Tabela 14.0 - Demonstrativo Simplificado do Relatório Resumido da Execução Orçamentária - Municípios e DF

Despesas de Caráter Continuado Derivadas de PPP	Valor Realizado no Período	
	Valor Apurado no Exercício Corrente	
Despesas de Caráter Continuado Derivadas de PPP	-	-




DIÁRIO OFICIAL

PREFEITURA MUNICIPAL DE SERRA PRETA - BA

SEXTA-FEIRA
20 DE SETEMBRO DE 2024
ANO IV – EDIÇÃO Nº 164

Edição eletrônica disponível no site www.pmserrapreta.transparenciaoficialba.com.br e garantido sua autenticidade por certificado digital ICP-BRASIL

 Sistema de Informações Contábeis e Fiscais do Setor Público Brasileiro TESOURO NACIONAL	Relatório Resumido de Execução Orçamentária
	Prefeitura Municipal de Serra Preta - BA (Poder Executivo)
	Orçamentos Fiscal e da Seguridade Social
	CNPJ:
	Exercício: 2024
	Período de referência: 4º bimestre

Despesas de Caráter Continuado Derivadas de PPP	Valor Realizado no Período
	Valor Apurado no Exercício Corrente
Total das Despesas Consideradas para o Limite / RCL (%)	

RREO-Anexo 14 | Tabela 14.0 - Demonstrativo Simplificado do Relatório Resumido da Execução Orçamentária - Municípios e DF

Notas Explicativas	Valores
	31/08/2024
Notas Explicativas	-
Notas Explicativas	Publicado em:20/09/2024 https://pmserrapreta.transparenciaoficialba.com/arquivos/publicacoes/2024/PM_SERRA_PRETA



DIÁRIO OFICIAL

PREFEITURA MUNICIPAL DE SERRA PRETA - BA

SEXTA-FEIRA
20 DE SETEMBRO DE 2024
ANO IV – EDIÇÃO Nº 164

Edição eletrônica disponível no site www.pmserrapreta.transparenciaoficialba.com.br e garantido sua autenticidade por certificado digital ICP-BRASIL.



BA - EXECUTIVO
PREFEITURA MUNICIPAL DE SERRA PRETA
RELATÓRIO RESUMIDO DE EXECUÇÃO ORÇAMENTÁRIA
DEMONSTRATIVO DE SENTENÇAS JUDICIAIS
ORÇAMENTO FISCAL DA SEGURIDADE SOCIAL
AGOSTO de 2024

Artigos 19, § 4º e 30º, § 7º da L.C. 101/00 (Portaria TCM/BA Nº 460)

Beneficiário	Determinação		Nº NE de Origem	Pagamento		
	Data	Valor		Data	Valor	Nº do PP
TOTAL						

FRANKLIN LEITE DA SILVA
Prefeito Municipal
CPF: 014.822.375-39

CARLOS WASHINGTON LEITE DOS SANTOS
Secretário de Administração.
CPF: 623.153.155-49

LEANDRO CARVALHO ESTRELA DO VALE
Contador(a)
Reg. Prof.: 036.760/O-3



DIÁRIO OFICIAL

PREFEITURA MUNICIPAL DE SERRA PRETA - BA

SEXTA-FEIRA
20 DE SETEMBRO DE 2024
ANO IV – EDIÇÃO Nº 164

Edição eletrônica disponível no site www.pmserrapreta.transparenciaoficialba.com.br e garantido sua autenticidade por certificado digital ICP-BRASIL.



BA - EXECUTIVO
PREFEITURA MUNICIPAL DE SERRA PRETA
RELATÓRIO RESUMIDO DE EXECUÇÃO ORÇAMENTÁRIA
DEMONSTRATIVO DE SENTENÇAS JUDICIAIS
ORÇAMENTO FISCAL DA SEGURIDADE SOCIAL
AGOSTO de 2024

Artigos 19, § 4º e 30º, § 7º da L.C. 101/00 (Portaria TCM/BA Nº 460)

Beneficiário	Determinação		Nº NE de Origem	Pagamento		
	Data	Valor		Data	Valor	Nº do PP
TOTAL						

FRANKLIN LEITE DA SILVA
Prefeito Municipal
CPF: 014.822.375-39

CARLOS WASHINGTON LEITE DOS SANTOS
Secretário de Administração.
CPF: 623.153.155-49

LEANDRO CARVALHO ESTRELA DO VALE
Contador(a)
Reg. Prof.: 036.760/O-3